
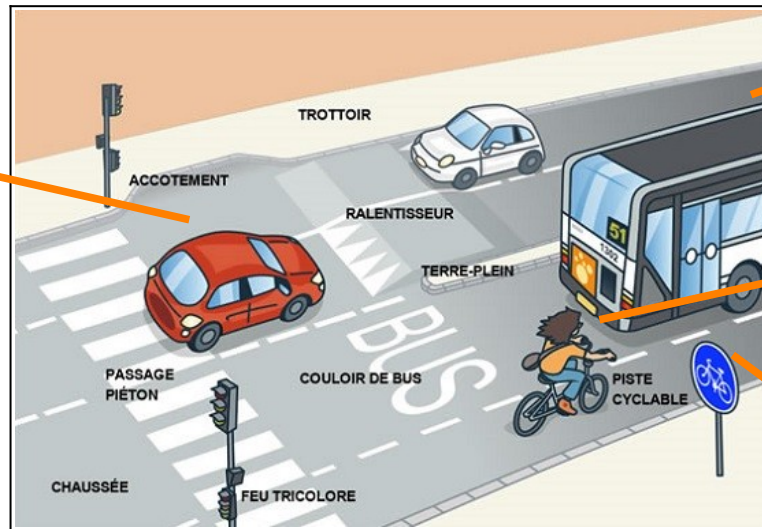


1) La route



Dessine un piéton
sur le trottoir.



Ecris : voiture/automobile – bus/autobus – vélo / bicyclette / deux-roues – un panneau

2) Qu'est-ce que c'est ? Relie les synonymes

| | | | | |
|--|---|--------------------|---|---------------------|
| | • | • un rond-point | • | • une chaussée |
| | • | • une route | • | • un giratoire |
| | • | • une ville | • | • un panneau |
| | • | • une rue | • | • une agglomération |
| | • | • un petit panneau | • | • une voie |

3) Qu'est-ce que c'est ? Les VEHICULES.

Mots à dessiner :

| | | |
|-----------------------|----------------------------------|-----------------------|
| Une automobile | Une bicyclette / un cycle | Un cyclomoteur |
| | | |









4) Qui suis-je ? → Les CONDUCTEURS, les USAGERS.

Mots à utiliser : une moto, un passager, un vélo, une voiture, un scooter, un piéton.

- a. Je suis un **cycliste**. Je conduis _____.
- b. Je suis un **cyclomotoriste**. Je conduis _____.
- c. Je suis un **conducteur** d'automobile. Je conduis _____.
- d. Je suis **à côté du conducteur**. Je suis _____.
- e. Je marche **à pied**. Je suis _____.

5) Qu'est-ce que c'est ? → Les PANNEAUX.

→ Lis le tableau, puis fais les exercices :

| | | | | |
|---------|---|---|--|---|
| Forme | TRIANGLE  | ROND / CERCLE  | | CARRÉ ou Rectangle  |
| Couleur | ROUGE | ROUGE | BLEU | BLEU ou BLANC |
| = | ATTENTION DANGER RISQUE | INTERDICTION IL NE FAUT PAS... | OBLIGATION IL FAUT... | INDICATION INFORMATION |
| Exemple |  |  |  |   |



6. La priorité : Si je suis prioritaire, je passe avant les autres.

→ Écris : « prioritaire »

JE PASSE



Je suis sur une route _____.

JE LAISSE PASSER









Je ne suis pas sur une route _____.

7. A droite ? / à gauche ?



| | |
|--|--|
| | |
|--|--|

8. Tu as compris ? → Explique les panneaux :

| | | |
|---|---|---|
|  |  |  |
| | | |
|  |  |  |
| | | |

Aide : Attention, rond-point / Attention, virage à gauche / obligatoire pour les vélos / interdit de passer / interdit aux piétons / Voie sans issue

9. Les consignes

- | | | |
|-----------|---|---|
| Ralentir | • | • Aller plus vite. |
| Accélérer | • | • Passer devant. |
| Dépasser | • | • Appeler les secours, demander de l'aide |
| Secourir | • | • Aller moins vite. |
| Alerter | • | • Aider |

10. Associe les mots deux par deux :

~~ralentir~~, route, dépasser, accélérer, interdire, obliger, cyclable, conduite, secours, ~~ralentissement~~, accélération, protection, secourir, conduire, routière, dépassement, protéger, interdit, cycliste, obligatoire.

| | |
|---------------------------|--|
| ralentir / ralentissement | |
| | |
| | |
| | |




11. Trouve la bonne définition :

- | | | |
|-------------|---|---------------------------------------|
| Les usagers | • | • Mettre en sécurité |
| protéger | • | • Avancer sur la route ou le trottoir |
| facultatif | • | • Les personnes |
| Circuler | • | • Pas obligatoire |

12. Interdit, autorisé, obligatoire :

Range ces expressions dans la bonne colonne :

Permission / interdit / j'ai le droit / Je n'ai pas le droit / il est possible de
obligatoire / je peux / obligatoirement / Il faut / autorisé / Je dois / je ne peux pas /
interdiction / il ne faut pas / toléré - accepté / C'est permis

|  Interdiction |  Obligation |  AUTORISATION |
|---|---|---|
| | | |
| | | |
| | | |
| | | |
| | | |

13. Qu'est-ce qu'il faut faire ?

→ Écris une phrase pour expliquer le panneau. Tu peux t'aider des mots.

| | | | |
|---|--|--|--|
|  | faut piste il sur aller la cyclable _____ _____ _____ |  | vers aller faut droite il la _____ _____ _____ |
|  | traverser enfants il laisser faut les _____ _____ _____ |  | vert faut que il le attendre feu au passe _____ _____ _____ |