



Mamzelle Inès

ATELIER COUTURE

LINGETTES ET SA PANIERE

MATERIEL

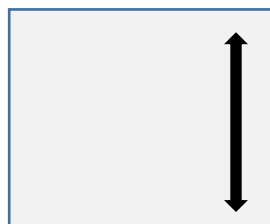
- 5 morceaux de tissu coton pour l'extérieur 20 cm x 20 cm
- 5 morceaux de tissu coton pour l'intérieur 20 cm x 20 cm
- 10 morceaux de thermocollant
- 8 morceaux d'éponge 15 cm x 15 cm
- 8 morceaux de tissu coton 15 cm x 15 cm
- Fil assorti



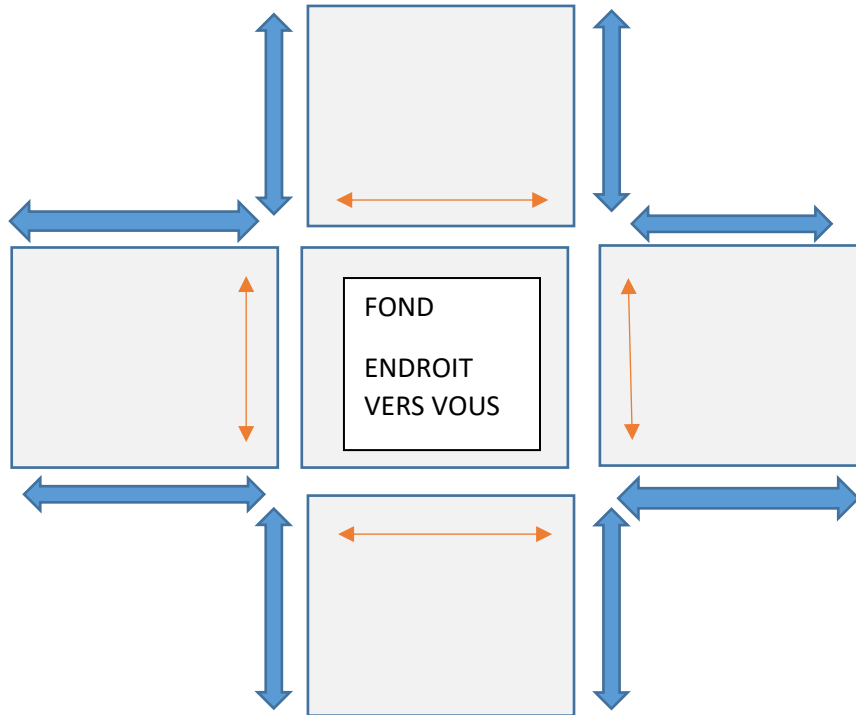
PENSEZ A TOUJOURS LAVER VOS TISSUS AVANT UTILISATION

ETAPE 1

- Thermocollez les 5 morceaux de tissu pour l'extérieur et les 5 morceaux de tissu pour l'intérieur
- Avec votre fer sans vapeur et en restant à peu près 10 s sur chaque pièce
- Ensuite tracez un trait sur chaque côté à 1 cm du bord en laissant 1 cm en haut et en bas sur les 5 carrés



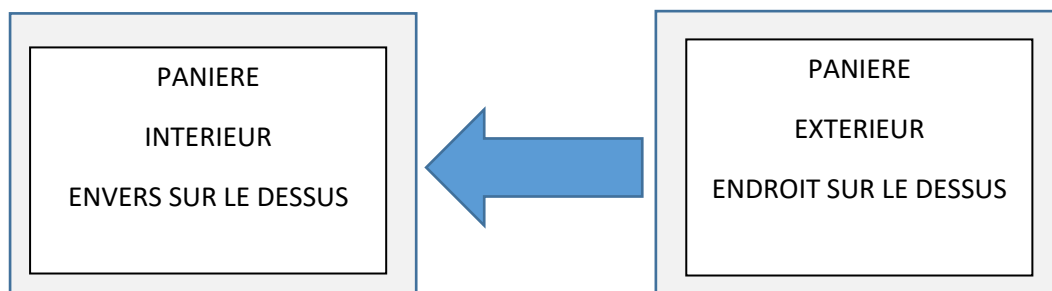
- Ensuite prenez 1 carré pour le fond côté endroit vers vous pour faire le fond du panier
- Placer un carré sur le fond endroit contre endroit
- Faire une couture à partir de 1 cm d'en haut et s'arrêter à 1 cm du bas (ligne rouge)



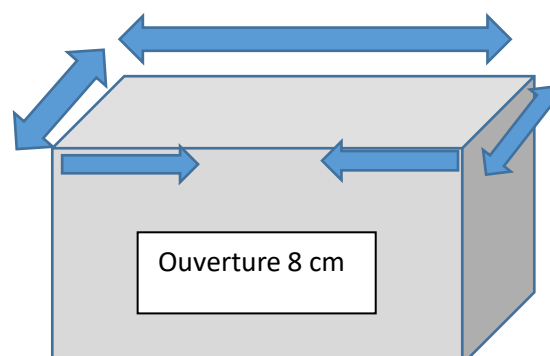
- Maintenant faites les coutures sur chaque côté (ligne bleue) du début jusqu'à la fin du tissu
- Coupez les fils, chaque angle, et tissu excédentaire si nécessaire
- Retournez votre ouvrage et votre panier est terminée

ETAPE 2

- Faites la même chose avec le tissu intérieur
- Ensuite mettre la panier dans la panier tissu intérieur endroit contre endroit



- Pincez et faite une couture tout autour en laissant une ouverture de 8 cm environ afin de retourner l'ouvrage



- Retournez et fermez en faisant une couture définitive tout autour
- Mettez votre panier de côté

ETAPE 3

- Nous allons maintenant faire les lingettes
- Prenez un carré d'éponge et un carré de tissu
- Placez l'un sur l'autre endroit contre endroit
- Pincez tout autour en laissant une ouverture de 5 cm pour retourner la lingette
- Faire une couture
- Coupez les fils et les angles
- Retournez, rentrez l'ouverture, repassez et faire une couture définitive tout autour de la lingette
- Faites de même pour les 7 lingettes restantes



KIT A COMMANDER

CONTENU PANIERE

- 5 CARRES DE TISSU EXTERIEUR 20 X 20
- 5 CARRES DE TISSU INTERIEUR 20 X 20
- 10 CARRES DE THERMOCOLLANT 20 X 20

CONTENU LINGETTES

- 8 CARRES EPONGES 15 X 15
- 8 CARRES TISSUS 15 X 15

Informations

- Le tissu extérieur sera le même
- Le tissu intérieur peut varier (étoiles, coeurs, pois, uni ect)
- Les couleurs d'éponge peuvent varier mais toujours en coordonnés avec le tissu extérieur
- Le tissu des lingettes peut varier (étoiles, coeurs, pois, uni etc)

PRIX : 16 euros frais livraison inclus

REGLEMENT : par paypal miss.pinup56@gmail.com

Mail : mamzelle.ines56@gmail.com