

Ma semaine


Version PINGOUINS

La flèche est à coller sur une pince à linge pour la positionner chaque jour.


La page suivante est l'exemplaire pour l'enseignant déjà dans l'ordre à découper plastifier et à afficher ensuite.

Les cases blanches (dans la version pour les élèves) servent de zones d'encollage.


A imprimer sur du bristol plutôt ou du papier épais.



LUNDI




MARDI




MERCREDI


À encoller




JEUDI




VENDREDI





SAMEDI



DIMANCHE



Je découpe sur les traits noirs uniquement.



Je découpe sur les traits noirs uniquement.
Flèche à découper par l'adulte.