

Ma semaine




Version OURS

La flèche est à coller sur une pince à linge pour la positionner chaque jour.





La page suivante est l'exemplaire pour l'enseignant déjà dans l'ordre à découper plastifier et à afficher ensuite.


Les cases blanches (dans la version pour les élèves) servent de zones d'encollage.

A imprimer sur du bristol plutôt ou du papier épais.





À encoller





Je découpe sur les traits noirs uniquement.



Je découpe sur les traits noirs uniquement.
Flèche à découper par l'adulte.