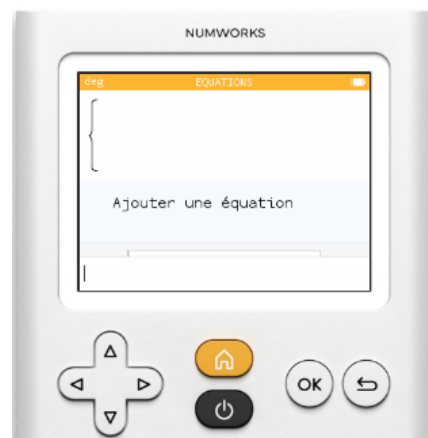



# Résoudre un système linéaire

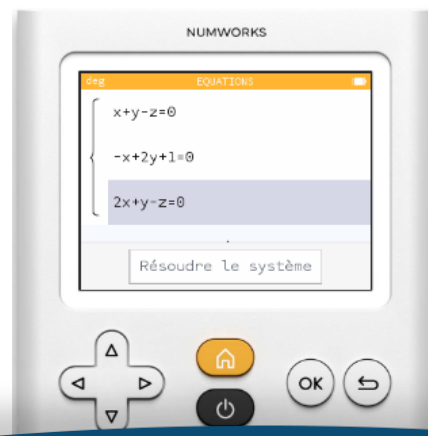

A l'aide des touches  $\leftarrow$ ,  $\rightarrow$ ,  $\triangle$  et  $\nabla$ , sélectionner Equations et appuyer sur la touche  $\text{OK}$




En utilisant la touche directionnelle  $\nabla$ , sélectionner Ajouter une équation, appuyer sur la touche  $\text{OK}$  puis sélectionner Vide, appuyer encore sur la touche  $\text{OK}$ .



A l'aide du pavé numérique et de la touche  $\text{ALPHA}$ , entrer une première équation puis appuyer sur la touche  $\text{OK}$ . Pour ajouter une nouvelle équation, re-sélectionner Ajouter une équation.



En utilisant la touche directionnelle , sélectionner Résoudre l'équation et appuyer sur la touche 