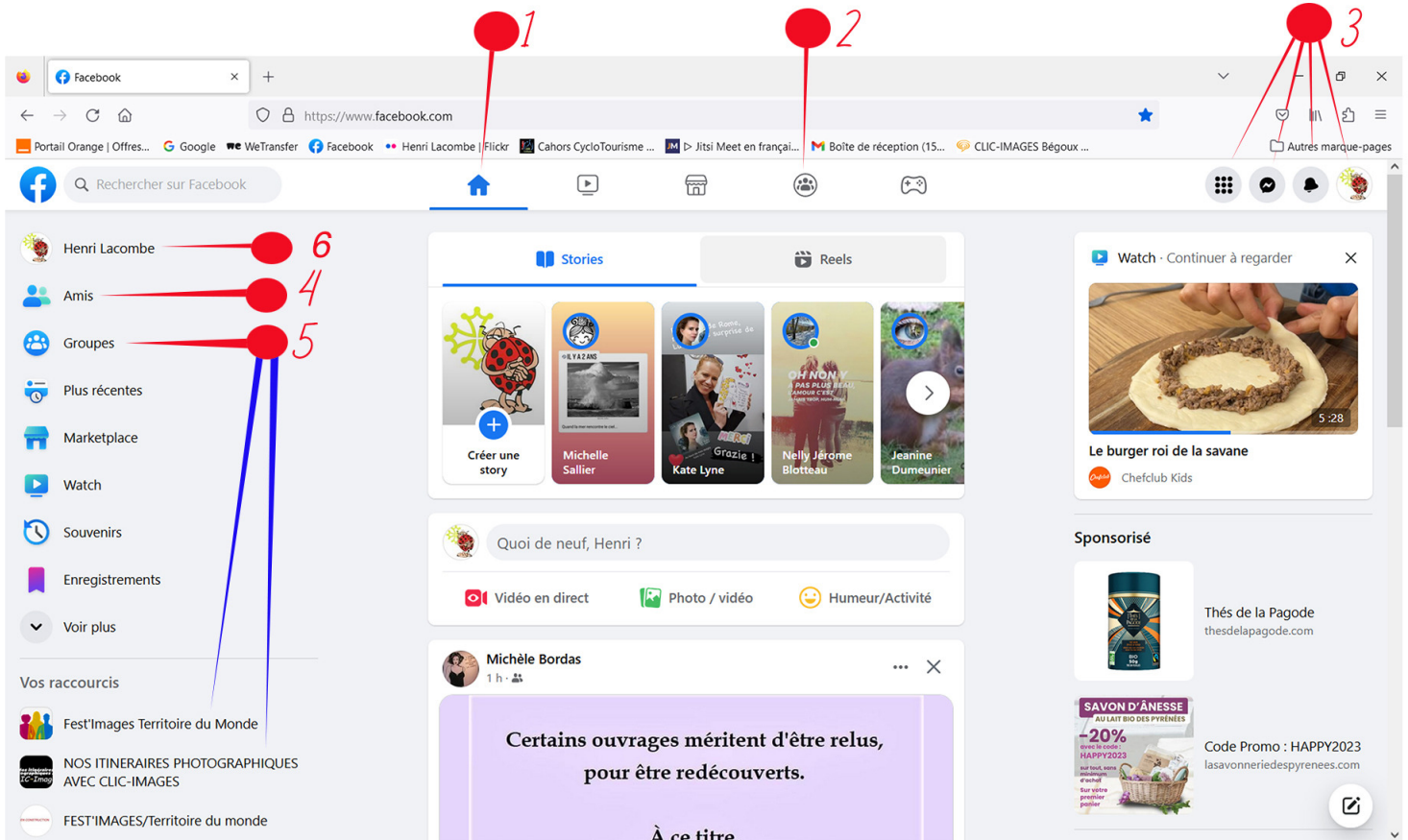


## Créer un compte Facebook

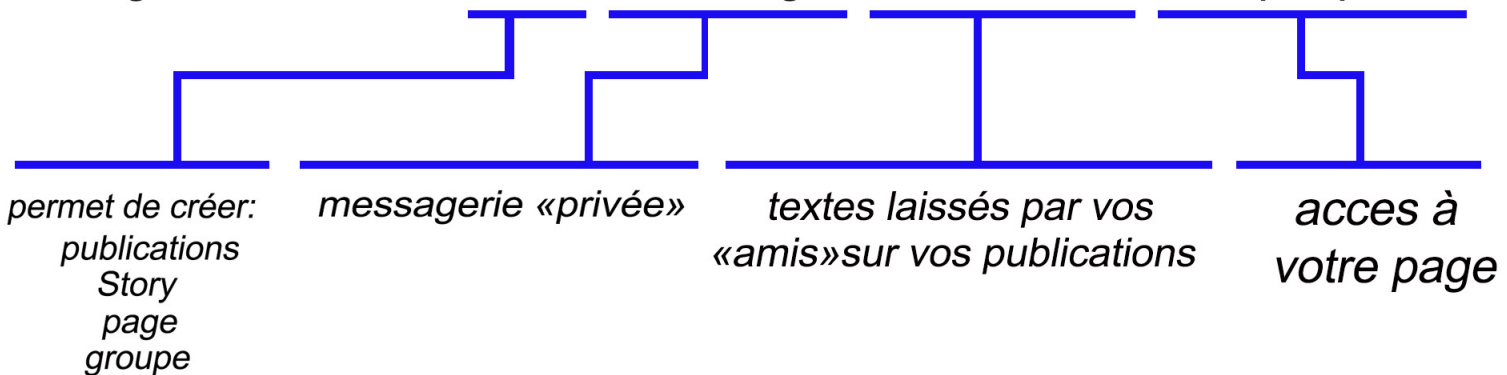
1. Accédez à **facebook.com/r.php**.
2. Saisissez le nom que vous utilisez au quotidien.
3. Saisissez votre date de naissance.
4. Saisissez votre numéro de mobile. ...
5. Appuyez sur Femme, Homme ou Personnalisé pour indiquer votre genre.
6. Choisissez un mot de passe et appuyez sur Inscription.



1 page d'accueil

2 groupes

3 de gauche à droite Menu Messenger Notifications Compte perso



4 amis. Possibilité d'en ajouter ou d'en supprimer

5 groupes dont vous faites partie  
en dessous, les raccourcis d'accès direct

6 autre accès à votre page

Henri Lacombe | Facebook

https://www.facebook.com/profile.php?id=100010983425186

Portail Orange | Offres... Google WeTransfer Facebook Henri Lacombe | Flickr Cahors CycloTourisme... Jitsi Meet en françai... Boîte de réception (15... CLIC-IMAGES Bégoux ...

Rechercher sur Facebook

Changer la photo de couverture

**Henri Lacombe**  
365 amis

Ajouter à la story Modifier le profil

1 2 3 4 5 6

Publications À propos Amis Photos Vidéos Lieux Plus

**Intro**

Ajouter une bio

De Cahors

Suivi(e) par 66 personnes

flickr.com/photos/128102532@N04

Modifier les infos

Ajouter des loisirs

Ajouter du contenu à la une

Que voulez-vous dire ?

Vidéo en direct Photo / vidéo Événement marquant

**Publications** Filtres Gérer les publications

Vue Liste Vue Grille

Henri Lacombe  
Hier, à 08:04 ·

"petit grimpeur"  
grimpereau des jardins

Voix en tant que

Rechercher

Statut du compte

Archive

Archive stories

Historique d'activité

Paramètres de profil et d'identification

Activer le mode professionnel

Épingler la publication

Enregistrer la publication  
Ajoutez à vos éléments enregistrés.

Qui peut commenter votre publication ?

Modifier la publication

Modifier l'audience

Désactiver les notifications pour cette publication

Désactiver les traductions

Modifier la date

Intégrer à un site

Déplacer dans l'archive

Déplacer dans la corbeille  
Les éléments dans votre corbeille sont supprimés après 30 jours.

1 infos personnelles

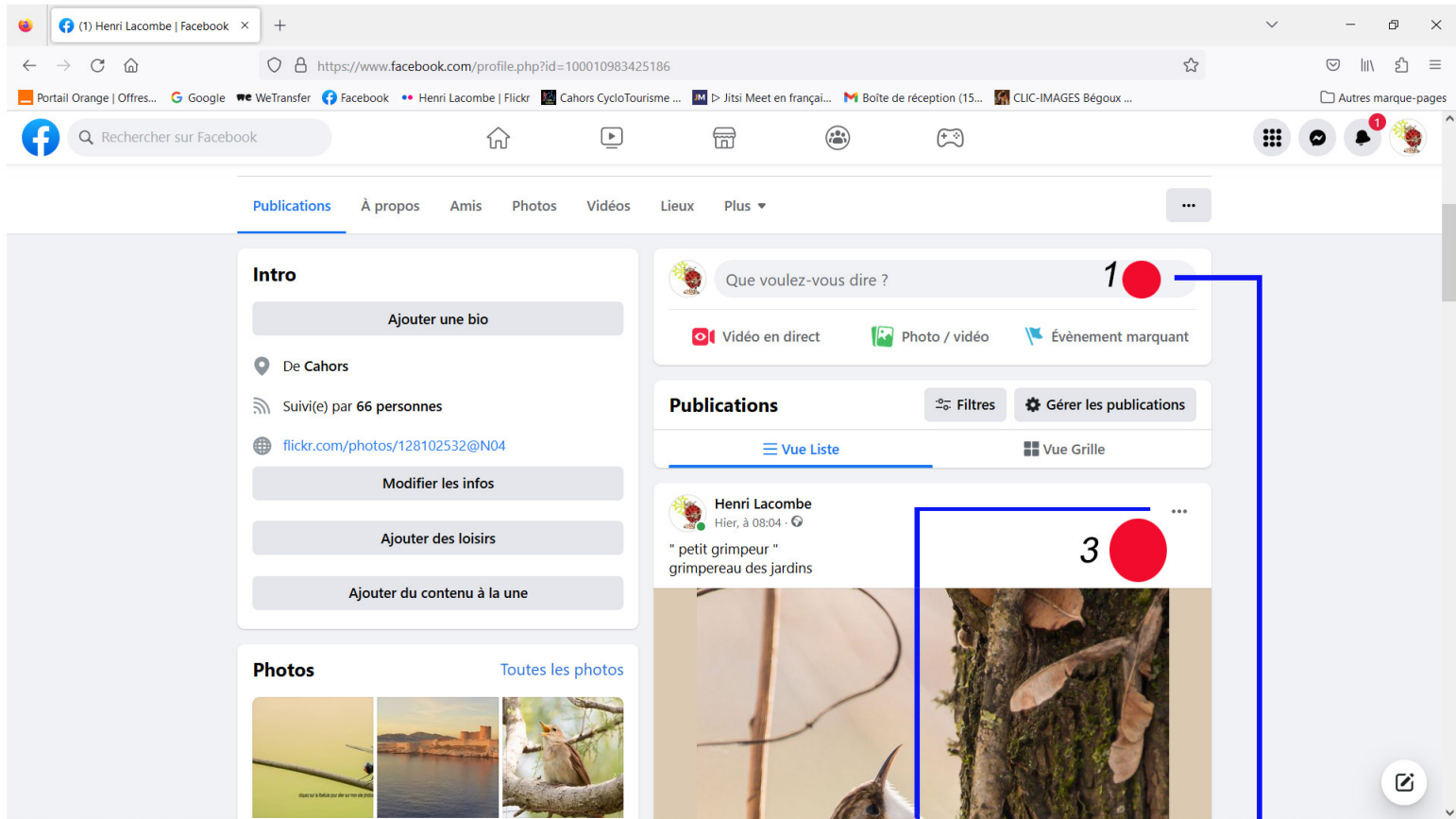
2 liste des amis ( chercher, ajouter, bloquer,etc )

3 toutes vos photos postées

4 toutes vos vidéos postées

5 vos préférences ( musiques sports,loisirs ,etc )

6 compléments d'informations

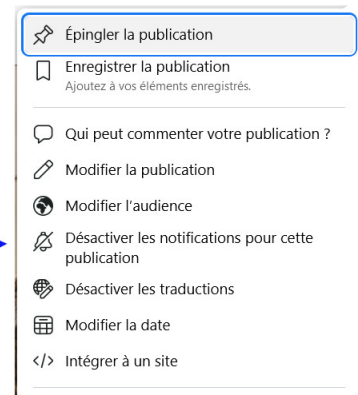


## POUR PUBLIER UNE PHOTO


1 cliquez sur 1 et la fenêtre 2 apparait  
vous pouvez mettre un texte puis en allant  
sur «ajouter à votre publication»  
cherchez une photo sur votre pc  
ou votre smart phone

## POUR MODIFIER VOTRE PUBLICATION

3 cliquez sur les 3 petits points et la fenêtre 4 apparait  
vous pouvez modifier le texte, changer ou  
rajouter plusieurs photos





 **Henri Lacombe** ...


[flickr.com/photos/128102532@N04](https://www.flickr.com/photos/128102532@N04)

**Modifier les infos**



**Ajouter des loisirs**

**Ajouter du contenu à la une**

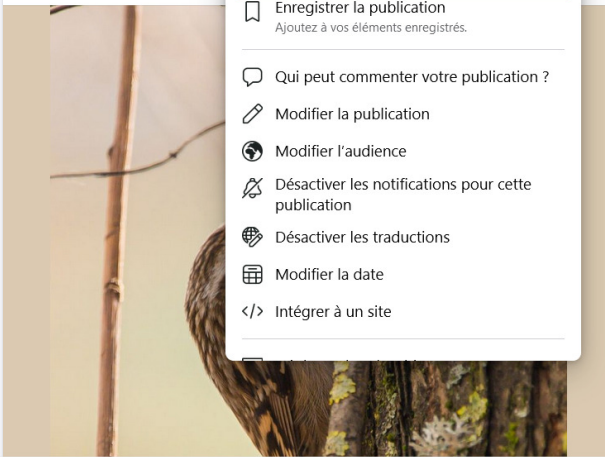
**Photos** [Toutes les photos](#)












**Vue Liste** **Vue Grille**

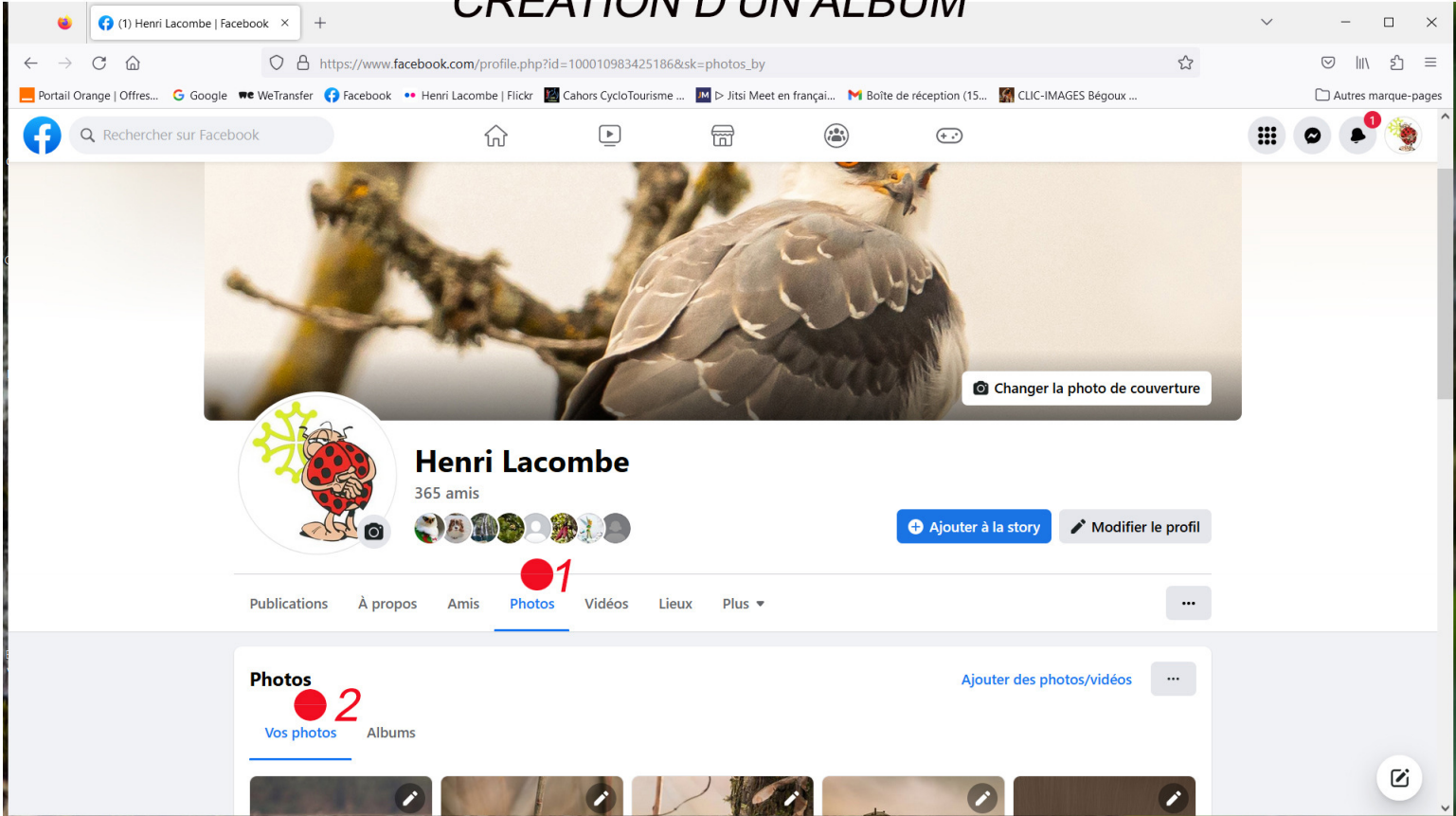
 **Henri Lacombe**  
Hier, à 08:04 · 

" petit grimpeur "  
grimpeau des jardins



-  Épingler la publication
-  Enregistrer la publication  
Ajoutez à vos éléments enregistrés.
-  Qui peut commenter votre publication ?
-  Modifier la publication
-  Modifier l'audience
-  Désactiver les notifications pour cette publication
-  Désactiver les traductions
-  Modifier la date
-  Intégrer à un site

# CREATION D'UN ALBUM



ouvrir votre page

1 cliquer sur «photos»

2 cliquer «Album»

3 créer l'album en cliquant sur «créer l'album»

