

-1-

## Le conte

(30 à 45 minutes)

### Maternelles au CP



L'aventure donne lieu à de belles rencontres.

Quand j'ai rejoint la Laponie en 2018, j'ai croisé le chemin de Sylver, un vieil homme qui habitait seul dans une maison en rondins.

Cette rencontre m'a profondément marqué. Quand je suis rentré dans sa maison, j'ai découvert un atelier incroyable. Sylver est artisan. Il fabrique des bijoux et bien d'autres choses, des luges, des skis...

Avec sa grande barbe blanche et son attitude bienveillante, j'ai bien cru être en face à face avec le légendaire père Noël. Cette histoire a refait surgir l'enfant qui est en moi. C'est pourquoi je propose de conter ce moment inoubliable accompagné d'illustrations et de photos.



En fin d'animation, je réserve une surprise aux enfants en récompense de leur attention.

### + Option découverte de la Laponie en hiver




## A la découverte de la Laponie en hiver

( 45 minutes à 1heure)

Maternelles au CP

### Que diriez-vous d'aller au pays des rennes avec moi ?



Durant cette animation, nous allons découvrir de manière plus avancée quelle est cette région du monde aux climats extrêmes et aux paysages féériques. Sous la forme d'une histoire, je raconterai aux enfants quel fut mon voyage pour rejoindre la Laponie avec une voiture en bois, un canoë fabriqué comme les indiens et un vélo. Puis je leur expliquerai ce que fut ma dernière expédition, cet hiver, dans le froid polaire et les aurores boréales.

Nous irons à la découverte des habitants, les Saamis, des grandes forêts et des animaux.



Pour illustrer cette animation, je leur diffuserai, via un vidéo projecteur, des photos illustrant mes propos. J'apporterai aussi différents éléments que les enfants pourront toucher comme le bois d'un renne, de la fourrure, une raquette à neige ou encore une chapka.

### A qui appartient cette empreinte ?

Nous nous intéresserons également aux empreintes que les animaux laissent dans la neige. Sous forme de jeu, nous tenterons de découvrir à qui appartiennent les traces laissées dans les plâtres que je leur présenterai.



# -3- Les bases du développement durable

( de 30 minutes à 1heure)

## Maternelles

### Qu'est-ce qu'un déchet ?

Poser les bases de la protection de la nature, avec comme point de départ mes différentes aventures et, plus particulièrement, celles sur la Loire en canoë.



Qu'est-ce qu'un déchet ?

Quel est son voyage ?

Les oiseaux peuvent-ils manger du plastique ?

À l'aide d'exemples ludiques et pédagogiques, nous observerons ensemble ce qu'il est normal de voir dans la nature et ce qui ne l'est pas.

### CP AU CM2 Si la terre va bien, alors nous irons bien !


En partant du même échange, mais avec l'exemple d'une recette pour gâteaux, les enfants seront amenés à intégrer l'idée que si la nature va mieux, alors les humains iront mieux. Les ingrédients composant un gâteau nous serviront d'exemple. Ils seront identifiés et observés (le blé donne de la farine, la poule donne des œufs, mais que leur faut-il pour grandir ?)

Nous constaterons alors que l'eau doit être saine, que l'air doit être propre et que la terre doit être fertile et préservée pour que le grain pousse dans de bonnes conditions, qu'il donne de la farine et qu'il nourrisse la poule...

Et vous ?

### Comment pouvez-vous devenir des super héros de la Nature ?

Nous échangerons de manière plus détaillée sur les sujets évoqués avec les autres classes et sur les objectifs éco-responsables de mes expéditions (Associations défendues, projet de plantations d'arbres...)



# Le métier d'Aventurier-Écrivain

( 60 minutes )

École Primaire - Collège-Lycée

Je viens partager mon expérience avec les élèves. Partager avec eux comment et par quel chemin je suis passé pour en arriver là où je suis aujourd'hui.



Au cours de l'heure j'aborde différents thèmes:

- L'écriture
- Les difficultés scolaires et l'intolérance à l'école.
- La création et la réalisation d'une expédition.
- Comment et avec quoi je fabrique mon matériel.
- La préservation de la Nature.

Je m'appuie généralement sur une ou plusieurs expéditions réalisées avec des illustrations concrètes et pédagogiques.



Afin de rendre ce moment ludique, j'apporte avec moi une série de photos et de souvenirs, des bois d'élan ou de renne ou encore les composants à l'état brut du canoë que j'ai fabriqué et avec lequel je voyage par exemple.



Cette prestation est bien entendu modulable, en fonction du ou des sujets que vous souhaitez approfondir.

# Les techniques de base de la survie dans la nature, à l'école

(de 2 à 3 heures)

## Écoles primaires et Collèges

Très ludique et concret, afin de renforcer ses connaissances et les liens entre élèves, je propose cet atelier dont les astuces m'ont bien des fois sauvé la mise.

Que ce soit près de chez soi, en forêt, en montagne ou à l'autre bout du monde, savoir se débrouiller et connaître les premiers réflexes à avoir si l'on se perd dans la nature peut sauver la vie.



Au cours d'une matinée ou d'un après-midi, je vais présenter aux élèves comment se débrouiller seul ou à plusieurs en cas d'urgence.



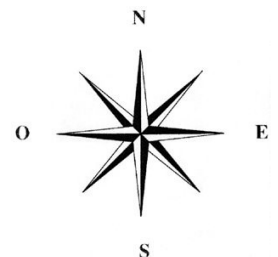
Rester calme, économiser son énergie, trouver de l'eau, un endroit pour dormir, comment avertir les secours, fabriquer un abri, les techniques pour faire un feu, s'orienter...



**Après la théorie, la pratique.** J'apporte avec moi quelques branches, de la corde, une boussole, une aiguille, une pierre à feu et c'est parti.

En fonction du temps dont nous disposons, les élèves vont fabriquer par petits groupes leur propre abri avec ce qu'ils auront sous la main.

Du moins avec ce que je leur donnerai !



Lorsque l'atelier touche à sa fin, nous faisons ensemble le point sur ce qui a été fait correctement et ce qui est à corriger avant une éventuelle mise en situation réelle.

## Infos pratiques

Atelier	Tarif	Durée	Option*
1-Le conte	2.50€* /élève / animation	30 minutes	15€
Le conte + option	2.60€* /élève / animation	55 minutes	
2-A la découverte de la Laponie en hiver			
3-Les bases du développement durable			
4-Le métier d'Aventurier-Écrivain			
5-Les techniques de base de la survie dans la nature, à l'école	3€* /élève / animation	2 à 3 heures	x

\*Tarif à partir d'un minimum de 35 élèves. Si la rencontre compte moins de 35 élèves, le tarif est de 88€.

\*Option: Présentation d'une de mes créations dans votre établissement ( luge, pulka, raquettes à neige, tricycle en bois...)

Frais kilométrique : 0.50 € / kilomètre

Pour tout renseignement supplémentaire, n'hésitez pas à me joindre via la rubrique

contact du site [www.corentinleduc.fr](http://www.corentinleduc.fr)

Retrouvez-moi sur:

YouTube : LC Réalisation

Instagram : @corentinleduc1

Facebook : page LC Réalisation Corentin Leduc

# LC Réalisation

Corentin Leduc

« Voyager dans la nature en faisant corps avec elle »



**LC Réalisation**  
Corentin LEDUC Ecrivain & Aventurier  
[www.corentinleduc.fr](http://www.corentinleduc.fr)  
Numéro SIRET:83018288700018