











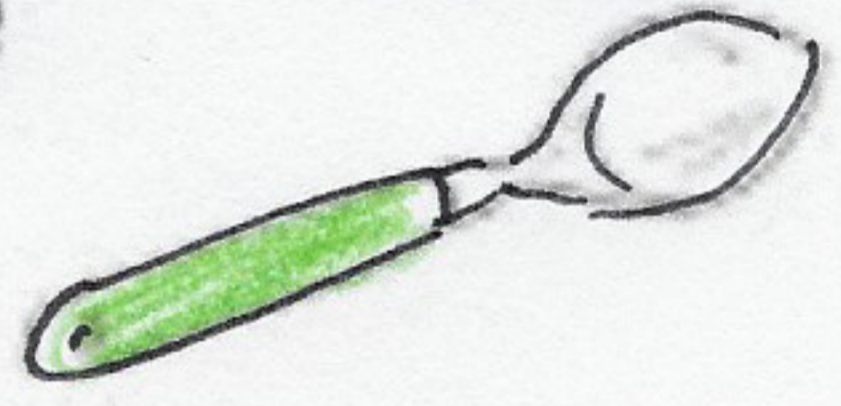




GÂTEAU AU YAOURT ET AUX POMMES

Les ingrédients

1		2	 de		
3		de		3	
$\frac{1}{2}$		de		1	
				3	

Les ustensiles

1 pot de yaourt	
1 saladier	
1 cuillère	
1 fouet	
1 moule à gâteau	

Déroulement

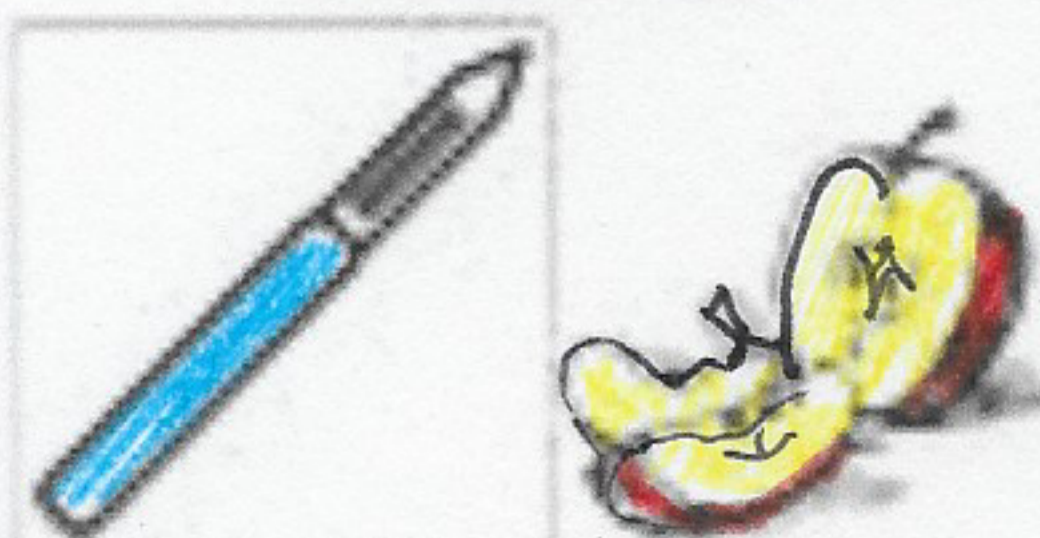
Mélanger le yaourt, le sucre, la farine, l'huile avec le fouet.



Ajouter les œufs et la levure. Remuer avec le fouet.



Eplucher les pommes et les couper en morceaux



Ajouter les pommes, et verser la pâte dans le moule.



Faire cuire à 180°C pendant 35 min.

