

SPORTS D'HIVER
ALPIN, SNOWBOARD ET NORDIQUE

CATALOGUE PRO



SALOMON

AUTOMNE & HIVER 2024/2025

SERVICE PRO SALOMON

Nous mettons nos connaissances, notre expérience et notre savoir-faire à votre disposition pour vous apporter les renseignements et les conseils nécessaires sur nos produits.

SALOMON SAS
SPC - SERVICE PRO
14 Chemin des Croiselets
74370 Metz-Tessy
Tél. : 04 74 99 19 08
Email : servicepro@salomon.com

COMMENT COMMANDER ?

EN LIGNE

Vous pouvez commander en ligne et bénéficier de vos tarifs Pro sur l'ensemble de la gamme Salomon.

Pour plus d'informations rendez-vous sur :
www.amersportsproclub.com

PAR CORRESPONDANCE

Envoyer le bon de commande en p.27 dûment rempli.

AVEC VOTRE AMBASSADEUR

Votre relais station est à votre disposition pour vous renseigner et vous apporter tous les conseils nécessaires pour l'achat de vos produits SALOMON.
Voir la liste des contacts p.3.

LORS DES JOURNÉES PRO.

Tous les produits du catalogue Pro sont visibles lors des journées professionnelles (SNMSF), profitez de ce moment pour essayer nos chaussures en fonction du modèle et de la taille souhaitée.

AU MAGASIN SALOMON

Voir encadré p.26.

AVEC VOTRE MAGASIN PARTENAIRE

Des magasins rigoureusement sélectionnés pour répondre au mieux à vos exigences professionnelles : performance, conseils, facilité, choix, adaptation. Il est rappelé que le tarif pro est librement déterminé par le détaillant.

Voir la liste des contacts p.3.

MENTIONS LÉGALES & SERVICE APRÈS VENTE (HORS SITE DE VENTE EN LIGNE)

■ CGV

1. TARIF

Nos prix s'entendent TTC - produits départ entrepôt - emballage compris - port en sus.

Pour chaque commande, des frais de port forfaitaire d'un montant de 8 € TTC seront facturés.

2. LIVRAISON

À la réception des colis, il faut impérativement contrôler le nombre de colis, signer le bon de transport et, si besoin, émettre des réserves.

Les délais de livraison ne sont pas impératifs. Ils sont donnés à titre indicatif et nous n'acceptons d'annulation pour retard de livraison qu'après une mise en demeure par lettre recommandée nous laissant une marge de quinze jours pour l'expédition - en dehors des cas de force majeure (grèves - incendies - guerres - inondations - bris de matériels - contingentements - etc.).

3. PAIEMENTS ET ÉCHÉANCES

Les ventes aux professionnels de la montagne s'effectuent au comptant sur présentation de la carte professionnelle.

Le paiement se fera exclusivement au comptant par chèque ou par CB. La société n'accorde pas d'escompte même en cas de paiement anticipé.

4. DÉFAUTS DE PAIEMENT - PÉNALITÉS

Toute somme non payée à partir de la date d'échéance donnera lieu, de plein droit après mise en demeure non suivie d'effet dans un délai de 8 jours, au paiement d'intérêts de retard, à raison de 0,7% par mois entamé à compter de la date de paiement initial, avec cependant un taux minimum égal à une fois et demie le taux de l'intérêt légal (loi 92.1442 du 31/12/92).

5. CLAUSE DE RÉSERVE DE PROPRIÉTÉ

Le transfert de propriété des produits au professionnel de la montagne est subordonné au paiement intégral du prix à l'échéance (Lois du 12 mai 1980 et du 25 janvier 1985).

6. RÉCLAMATION

Nos produits - même vendus franco-voyageant aux risques et périls du destinataire. En cas d'avaries survenues au cours du transport il incombe au destinataire d'exercer tous recours contre les transporteurs conformément aux articles L 133 et s. du Code du Commerce et de nous informer simultanément par écrit du litige.

Les réclamations concernant la qualité de la marchandise à l'exclusion de tout litige de transport devront être faites immédiatement lors de la livraison ou de l'enlèvement en notre établissement lorsqu'il s'agit d'un défaut apparent et dans les 8 jours de la livraison ou l'enlèvement lorsqu'il s'agit d'un défaut non apparent au premier abord.

■ ÉCHANGE / RETOUR

Tél. : 04 74 99 19 08

Toute réclamation, pour cause de non conformité du matériel, relative au contenu des cartons reçus non abîmés et non ouverts lors de leur remise au destinataire par le transporteur, devra être adressée au Service Pro. SALOMON dans un délai de 3 jours suivant la réception.

Pour tout retour/échange concernant un problème de taille/pointure, le destinataire devra au préalable contacter le Service Pro. SALOMON afin de connaître la procédure à suivre et/ou pour enregistrer un numéro de retour.

* Seuls seront acceptés en retour les produits non utilisés et dans leur emballage d'origine.

■ SERVICE APRÈS-VENTE

Tél. : 04 74 99 08 61

Le matériel est garanti contre tout vice de fabrication pendant une année à compter de la vente.

La seule obligation est le remplacement ou la réparation des produits reconnus défectueux par SALOMON ou en dernier recours le remboursement.

Sont notamment exclus de la garantie les dommages résultant d'un mauvais montage, d'une modification du matériel, d'une négligence, de l'usure normale ou d'une utilisation abusive.

Pour toute question technique, vous pouvez contacter dans un premier temps votre relais station.

■ MONTAGE DES FIXATIONS

Sur demande, le montage des fixations peut-être fait à l'usine. Lors de votre commande, il vous suffit de nous communiquer la pointure en mm et la position de montage.

LES AMBASSADEURS SALOMON

LES MAGASINS PARTENAIRES

HAUTE-SAOIE

- CHAMONIX

Claire GAILLARD
Tél.: 06.70.44.98.72
gaillard-claire@orange.fr

- CHÂTEL / ABONDANCE

Yohann NOURDIN
Tél.: 06.81.66.52.80
yoplantedubaton@orange.fr

- LA CLUSAZ

Thierry MERMILLOD
Tél.: 06.60.62.65.97
thierrymermillod@club-internet.fr

- LE GRAND-BORNAND

Iselin TOCHON
Tél.: 07.83.34.84.14
iselintochon@outlook.com

- LAURENT Tournier

Laurent TOURNIER
Tél.: 06.60.14.19.35
laurent-tournier@orange.fr

- LES CARROZ

Olivier BULOZ
Tél.: 06.26.76.43.51
directeur@lesf-lescarroz.com

- LES GETS

Hugo SEGERS
Tél.: 06.48.75.83.89
hugo.segers74@orange.fr

- MANIGOD

Alain DERUAZ
Tél.: 06.64.90.97.02
alain.deruaz@gmail.com

- MEGÈVE

Laurent BURNET MERLIN
Tél.: 06.29.75.91.67
loloburnet@gmail.com

- MORZINE

Elina TAVERNIER
Tél.: 06.98.31.75.55
elinatavernier@hotmail.fr

- SAINT-GERVAIS

Alain ROSSET
Tél.: 06.81.43.60.53
rossetalain2002@gmail.com

SAVOIE

- ARCS 1600

Anthony CHOPITEL
Tél.: 07.86.89.65.11
choc123@hotmail.fr

- ARCS 1800

Romain CIUDAD
Tél.: 06.37.12.60.99
romciud.10@gmail.com

- BELLE PLAGNE

Jacky TROUSSIER
Tél.: 06.42.16.19.00
jackytroussier@gmail.com

- COURCHEVEL 1550

Julien BOULANGER
Tél.: 06.76.82.41.57
boulanger.ju@orange.fr

- COURCHEVEL 1650

Yannick LAYMAND
Tél.: 06.46.78.24.67
ionadoussard@gmail.com

- COURCHEVEL 1850

Victor BREMON
Tél.: 06.79.00.97.41
vbremont@gmail.com

- Cédric VULLIEZ

Cédric VULLIEZ
Tél.: 06.60.99.37.04
c.vuvu73@orange.fr

- LA ROSIÈRE

David MICELI
Tél.: 06.19.46.55.02
david.miceli220895@gmail.com

- LES MÉNUIRES

Grégory ROUX VOLLON
Tél.: 06.74.59.02.45
grouxvollon@gmail.com

- LES SAISIES

Frédéric CHAMBON
Tél.: 06.24.85.15.38
fredchambon@gmail.com

- MÉRIBEL-MOTTARET

Frank DENIZOT
Tél.: 06.80.15.32.58
fk.denizot@free.fr

- MÉRIBEL

Benoit TARDY
Tél.: 06.70.27.24.53
benoit.tardy@laposte.net

- PEISEY VALLANDRY

Mickael MENGOLLI
Tél.: 06.15.09.27.95
mickael.mengolli@orange.fr

- PLAGNE BELLECOTE

Georges-Henry RIGAULT
Tél.: 06.88.68.31.48
dtbellecote@orange.fr

- PLAGNE CENTRE

Amélie SCHNEIDER
Tél.: 06.15.20.57.68
amelie-schneider@hotmail.fr

- PRALOGNAN LA VANOISE

Stéphane AMIEZ
Tél.: 06.76.56.57.24
stephaneamiez@orange.fr

- TIGNES LE LAC

Olivier GUILBERT
Tél.: 06.15.33.36.69
olivier.guilbert5@wanadoo.fr

- VAL CENIS

Doriane GRAVIER
Tél.: 06.58.54.80.62
doriane.gravier@gmail.com

- VAL D'ISÈRE

Cécile MAGNIN
Tél.: 06.11.71.39.73
cecile.magnin73@gmail.com

- VALFRÉJUS

Yves BAYLE
Tél.: 06.45.98.77.26
yves@valfreeride.com

- VALMEINIER

Laurent VIARD
Tél.: 06.63.84.51.35
viardlaurent@hotmail.fr

- VALMOREL

Romanet Mathieu
Tél.: 06.83.08.17.01
mathieu.romanet@gmail.com

- VAL THORENS

Jean THEAUX
Tél.: 06.08.10.87.52
jftheaux@yahoo.fr

- TIGNES VAL CLARET & UCPA

Didier LUCIANI
Tél.: 06.77.28.44.23
dluciani.wickens@orange.fr

ISÈRE

- ALPE D'HUEZ

Philippe GILLET
Tél.: 06.89.33.28.94
mathphil38@gmail.com

- CHAMROUSSE

Théo THIENNARD
Tél.: 07.62.98.67.04
theo.thiennard@gmail.com

- LES 2 ALPES

Julien VAUTROT
Tél.: 06.20.67.09.53
jouis3600@gmail.com

ALPES DU SUD

- ANCELLE

Bernard JAUSSAUD
Tél.: 06.08.66.15.66
transports.villard@wanadoo.fr

- DEVOLUY

Jérémie PATRAS
Tél.: 06.44.29.01.50
jeremiepatras@gmail.com

- ISOLA 2000

Jacques PASTOR
Tél.: 06.07.85.99.56
jpastor.monaco@gmail.com

- LES ORRES

Patrick REYNIER
Tél.: 06.08.64.15.97
patrick.reynier05@orange.fr

- MOLINES / ST VERAN / QUEYRAS

Nicolas BUCCI
Tél.: 06.23.39.10.01
n.bucci@laposte.net

- MONTGENÈVRE

Grégory COUDRAY
Tél.: 06.88.69.78.63
legraalcafe@wanadoo.fr

- ORCIÈRES 1850

Jérôme LEFEBVRE
Tél.: 06.50.37.63.27
jerome_lef@hotmail.fr

- RISOU

Arnold REIFLER
Tél.: 06.25.98.69.29
arnoldreifler05@gmail.com

- SERRE-CHEVALIER 1350 & 1500

Véronique HOFF-MARZOLF
Tél.: 06.07.22.38.83
hoff-family@orange.fr

- SERRE-CHEVALIER 1200 & 1400

Guy MEYER
Tél.: 06.84.23.14.30
guy.meyer05@hotmail.fr

- VALBERG / AURON

Nicolas ORENGO
Tél.: 06.88.56.62.00
nicolas.orengo28@gmail.com

- PRA-LOUP

Eric DE FREYMAN
Tél.: 06.76.73.62.18
flamme-alpes-sud@orange.fr

- VARS

Fabien JOUSSELME
Tél.: 06.83.46.12.10
djiouss@hotmail.fr

MASSIF CENTRAL

- LE LIORAN

Vincent ESPITALIER
Tél.: 06.07.47.69.74
vincent.espitalier@wanadoo.fr

- SUPER BESSE / MONT-DORE

Raoul COHADON
Tél.: 06.70.60.82.70
cohadon2@wanadoo.fr

PYRÉNÉES

- GOURETTE

Brice BURNIER
Tél.: 06.98.78.40.77
bubu64@hotmail.fr

- LA MONGIE

Cyril BARAT
Tél.: 06.18.44.69.46
cyrilbarat@gmail.com

- LES ANGLÉS

Dominique JEAN
Tél.: 06.80.71.81.01
angiedomi@wanadoo.fr

- LUCHON / SUPERBAGNÈRES

Thierry EYCHENNE
Tél.: 06.08.69.26.87
th.eychenne@orange.fr

JURA

- LELEX

Xavier LANZA
Tél.: 06.87.84.04.04
xavier.lanza@orange.fr

VOSGES

- LA BRESSE

Laurent AUER
Tél.: 06.50.48.11.90
auerlaurent@gmail.com

HAUTE-SAOIE

- CHAMONIX

RAVANEL
60 Place Gilbert RAVANEL
74400 LES PRAZ DE CHAMONIX
Tél.: 04.50.53.02.49

- SANGLARD

199 Place du Mont-Blanc
74400 CHAMONIX-M³-BLANC
Tél.: 04.50.53.24.70

- SNELL

104 Rue Paccard
74400 CHAMONIX-M³-BLANC
Tél.: 06.50.53.02.17

- CHÂTEL

RICHARD SPORTS - SKIMIUM
98 Route du Linga
74390 CHÂTEL
Tél.: 04.50.73.24.69

- CLUSES

SKI CLINIC
7 Rue du Docteur Gallet
74300 CLUSE

- LES CARROZ

NEW LOC NET SKI ALAIN CARON
1 Place de l'Ambiance
74300 ARACHES-LA-FRASSE
Tél.: 04.50.90.24.00

- LES CONTAMINES

INTERSPORT
125 route de N-D de la Gorge
74170 LES CONTAMINES M³-JOIE
Tél.: 04.50.47.00.26

- LES GETS

BERTHET SPORT
168 Route du Front de neige
74260 LES GETS
Tél.: 04.50.79.73.55

- MEGÈVE

SPORT 2000 -
ANOUK SOUQUET SPORTS
Route de Rochebrune
74120 MEGÈVE
Tél.: 04.50.21.03.84

- MANIGOD

VEYRAT SPORT
6841 Route du col de la Croix-Fry
741230 MANIGOD
Tél.: 04.50.44.90.17

- MORZINE

INTERSPORT
180 rue du Bourg
74110 MORZINE
Tél.: 04.50.79.14.24

- SAINT-GERVAIS

BLANC SPORT
168 Rue du Mont-Blanc
74170 S³-GERVAIS-LES-BAINS
Tél.: 04.50.47.75.97

- SAMOËNS

PELLISSIER SPORTS
47 Grande Rue
74340 SAMOËNS
Tél.: 04.50.34.18.81

SAVOIE

- ARCS 1800

SPORT BOUTIQUE DES VILLARDS
Galerie marchande des Villards
73700 LES ARCS 1800
Tél.: 04.79.04.13.00

- ARCS 2000

SKISSET LA TRACE
Front de neige / Imm. Aiguille Rouge
73700 LES ARCS 2000
Tél.: 04.79.07.20.06

- BOURG-SAINT-MAURICE

LABOSHOP BSM
Av. du stade / Le jardin du Rochefort
73700 BOURG-SAINT-MAURICE
Tél.: 04.79.07.07.61

- COURCHEVEL

SKI CENTER BY FRED
418 Rue des Envers
73120 SAINT-BON-TARENTEISE
Tél.: 04.79.01.11.70

- LES SAISIES

INTERSPORT
429 Avenue des Jeux Olympiques
73620 HAUTELUCE
Tél.: 04.79.38.91.28

- LES SAISIES

PICCARD SPORTS
170 Avenue des Jeux Olympiques /
Col des Saisies
73620 HAUTELUCE
Tél.: 04.79.32.09.60

- MÉRIBEL

SPORT BOUTIQUE
Immeuble MÉRIBEL
Route du Centre
73550 MÉRIBEL
Tél.: 04.79.08.63.00

- PEISEY NANCROIX

GLATIGNY SA
Centre commercial Plan Peisey
73210 PEISEY NANCROIX
Tél.: 04.79.07.92.62

- VAL D'ISÈRE

BORASO SPORTS 2000
Place des Dolomites / Résidence
Grand Cocor
73150 VAL D'ISÈRE
Tél.: 06.07.59.44.71

- VAL D'ISÈRE

SPORT SHOP SARL
Immeuble le Grand Paradis Grand
Cocor
73150 VAL D'ISÈRE
Tél.: 04.79.06.00.72

- VALLOIRE

SKI SET
Immeuble Le Rochevert
73450 VALLOIRE
Tél.: 04.79.59.09.12

- VALMEINIER

SKI SET
Immeuble Les Carrettes
73450 VALMEINIER
Tél.: 04.79.56.53.70

ALPES DU SUD

- VARS

DOMINIQUE SPORT
Résidence Seignon
05560 VARS
Tél.: 04.92.46.50.77

JURA

- LAMOURA

SERRA SPORTS
3430 Route de Prémanton
39310 LAMOURA
Tél.: 03.84.41.23.66

- LES ROUSSES

INTERSPORT
1127 Route Blanche
39220 LES ROUSSES
Tél.: 03.84.60.32.31

MASSIF DES VOSGES

- BITSCHWILLER LES THANN

SPECK
77 Rue des VOSGES
68620 BITSCHWILLER LES THANN
Tél.: 03.89.37.09.07

- MITTELHAUSBERGEN

TECHNI SKI SPORTS
34 Rue Principale
67206 MITTELHAUSBERGEN
Tél.: 03.88.81.81.50

- MUNSTER

LA GODILLE
17 Rue du Général DELATTRE
68140 MUNSTER
Tél.: 03.89.77.22.25

SPÉCIALISTE NORDIQUE

- LA BRESSE

SPORT PASSION
1 Rue du Hohneck
88250 LA BRESSE
Tél.: 03.29.25.68.05

- LES ROUSSES

INTERSPORT
1127 Route Blanche
39220 LES ROUSSES
Tél.: 03.84.60.32.31


- PONTARLIER

SPORT ET NEIGE
7 Rue Mervil
25300 PONTARLIER
Tél.: 03.81.39.04.69

TECHNOLOGIE BLADE

VITESSE MAXIMALE DANS LES TRANSITIONS

La technologie Blade de Salomon fusionne des inserts de polymère dans la couche supérieure de Ti, préservant ainsi la puissance du ski tout en apportant la vivacité nécessaire aux virages à grande vitesse.



ICON RS 16

Progressez en course,
carvez comme des pros.



RENFORCEMENT ACIER



Dotées de renforts métalliques au niveau de la butée et de la talonnière, ces fixations offrent une rigidité accrue pour un contrôle plus réactif et des sensations stables, même à vitesse élevée.



PÉDALE COURSE ENTIÈREMENT PLATE

Une pédale entièrement plate qui accorde une précision absolue pour un meilleur ressenti du terrain.

TRANSMISSION DE PUISSANCE CENTRALISÉE



Grâce à la disposition des encrages qui centralise le transfert de puissance, cette fixation réduit la pression aux extrémités du ski pour des transitions plus rapides.



Géant

Slalom



ICON 24
L47572600
NOUVEAUTÉ



ICON RS 16
L47633700
NOUVEAUTÉ



ICON RS 12
L47633800
NOUVEAUTÉ



| | MODÈLE | RÉF. | COMPATIBILITÉ | LONGUEUR (cm) | LIGNE DE COTE (mm) | RAYON (m) | PRIX PUBLIC CONSEILLÉ TTC | PRIX PRO TTC |
|--------|---------------------------------------|-----------|---------------|---------------|--------------------|-----------|------------------------------|--------------|
| GÉANT | NI S/RACE GS PRO | L47594700 | ICON | 182/175 | 115/65/98 | 15 (175) | 1000 € | 700 € |
| | NI S/RACE PRIME GS 183 24m | L47593300 | ICON | 183 | 105/68/89 | 24 | 1200 € | 580 € |
| | NI S/RACE PRIME GS 176 21m | L47594000 | ICON | 176 | 106/67/90 | 21 | 1200 € | 510 € |
| SLALOM | NI S/RACE FIS SL 165 NOUVEAUTÉ | L47548100 | ICON | 165 | 119/66/104 | 12 | 1100 € | 540 € |
| | NI S/RACE FIS SL 157 | L47027500 | ICON | 157 | 115/66/100 | 13 | 1100 € | 540 € |

| | MODÈLE | RÉF. | COULEUR | DIN | POIDS (1/2 paire en g) | PRIX PUBLIC CONSEILLÉ TTC | PRIX PRO TTC |
|-----------|-----------------------------|-----------|---------|---------|------------------------|------------------------------|--------------|
| FIXATIONS | ICON 24 NOUVEAUTÉ | L47572600 | Blue | 14 - 24 | 2920 | 500 € | 350 € |
| | ICON RS 16 NOUVEAUTÉ | L47633700 | Blue | 8 - 16 | 1450 | 320 € | 224 € |
| | ICON RS 12 | L47633800 | Blue | 4 - 12 | 1390 | 280 € | 196 € |



| MODÈLE | RÉF. | LONGUEUR (cm) | LIGNE DE COTE (mm) | RAYON (m) | POIDS / SKI (g) | PRIX PUBLIC CONSEILLE TTC | PRIX PRO TTC |
|---------------------------|-----------|-----------------|--------------------|------------|-----------------|------------------------------|--------------|
| S/RACE GS PRO · X12TL GW | L47037900 | 175/182 | 115/65/98 (175) | 15m (175) | 2320 (175) | 1200 € | 840 € |
| S/RACE SL PRO · X12 TL GW | L47037800 | 155/160/165/170 | 121/68/104 (165) | 13 m (165) | 2165 (165) | 1200 € | 840 € |
| S/RACE GS 12 · X12 TL GW | L47038100 | 170/175/180 | 115/68/97 (175) | 18 m (175) | 2115 (175) | 950 € | 665 € |
| S/RACE SL 12 · X12 TL GW | L47038000 | 155/160/165/170 | 121/68/104 (165) | 13 m (165) | 2165 (165) | 950 € | 665 € |



Homme



Femme



| | MODÈLE | RÉF. | LONGUEUR (cm) | LIGNE DE CÔTE (mm) | RAYON (m) | POIDS / SKI (g) | PRIX PUBLIC CONSEILLÉ TTC | PRIX PRO TTC |
|-------|-----------------------------------|-----------|-------------------------|--------------------|------------|-----------------|---------------------------|--------------|
| HOMME | ADDIKT PRO - M112 GW | L47651000 | 149/156/163/170/177 | 120/66/104(170) | 13m (170) | 1750 (170) | 900 € | 630 € |
| | ADDIKT PRO 76 - M112 GW NOUVEAUTÉ | L47651300 | 156/163/170/177 | 125/76/109 (170) | 14m (170) | 1900 (170) | 900 € | 630 € |
| | S/MAX 12 - M112 GW NOUVEAUTÉ | L47651800 | 160/165/170/175/180 | 121/72/106 (175) | 16 m (175) | 2090 (175) | 900 € | 630 € |
| | S/MAX 8 - M111 GW NOUVEAUTÉ | L47652900 | 150/155/160/165/170/175 | 120/72/105 (170) | 15 m (170) | 1680 (170) | 570 € | 399 € |
| FEMME | S/MAX N°12 - M112 GW NOUVEAUTÉ | L47656300 | 148/155/162/169 | 120/72/105 (162) | 14 m (162) | 1550 (162) | 750 € | 525 € |
| | S/MAX N°10 XT - M10 GW NOUVEAUTÉ | L47656500 | 149/156/163/170 | 127/76/107 (163) | 14 m (163) | 1990 (163) | 650 € | 455 € |
| | S/MAX N°8 - M10 GW NOUVEAUTÉ | L47656600 | 145/150/155/160/165 | 120/72/105 (160) | 14 m (160) | 1530 (160) | 500 € | 350 € |




ADDIKT PRO 76

POUR LES SKIEURS ACCROS À L'ADRÉNALINE.



SALOMON

Homme



Femme



| | MODÈLE | RÉF. | LONGUEUR (cm) | LIGNE DE COTE (mm) | RAYON (m) | POIDS / SKI (g) | PRIX PUBLIC CONSEILLÉ TTC | PRIX PRO TTC |
|-------|------------------------------|-----------|-----------------|--------------------|------------|-----------------|------------------------------|--------------|
| HOMME | STANCE 96 | L47605800 | 168/176/182/188 | 132/96/114 (182) | 20 m (182) | 1920 (182) | 750 € | 525 € |
| | STANCE 90 | L47606000 | 168/176/182/188 | 126/90/108 (176) | 18 m (176) | 1770 (176) | 650 € | 455 € |
| | STANCE 84 - M12 GW NOUVEAUTÉ | L47656900 | 161/169/177/185 | 123/84/106 (177) | 16 m (177) | 1840 (177) | 680 € | 476 € |
| FEMME | STANCE W 88 | L47235000 | 154/161/168/174 | 122/88/104 (168) | 18m (168) | 1590 (168) | 600 € | 420 € |
| | STANCE W 84 - M11 GW | L47356500 | 151/159/167/175 | 122/84/105 (167) | 15 m (167) | 1650 (169) | 660 € | 462 € |



STANCE 90

LE SKI TOUT-TERRAIN POUR TOUS LES SKIEURS.

SALOMON

Homme



Femme



| | MODÈLE | RÉF. | LONGUEUR (cm) | LIGNE DE COTE (mm) | RAYON (m) | POIDS / SKI (g) | PRIX PUBLIC CONSEILLÉ TTC | PRIX PRO TTC |
|-------|-----------------|-----------|---------------------|--------------------|------------|-----------------|---------------------------|--------------|
| HOMME | QST X NOUVEAUTÉ | L47420800 | 178/184/192 | 140/116/127 (184) | 25 m (184) | 1900 (184) | 850 € | 595 € |
| | QST ECHO 106 | L47201000 | 157/165/173/181/189 | 139/106/126 (181) | 19m (181) | 1760 (181) | 780 € | 546 € |
| | QST 98 | L47606800 | 169/176/183/189 | 132/98/120 (176) | 16 m (182) | 1860 (176) | 630 € | 441 € |
| | QST 92 | L47232400 | 152/160/168/176/184 | 128/92/116 (176) | 15 m (176) | 1820 (176) | 530 € | 371 € |
| F | QST LUX 92 | L47232800 | 146/152/160/168 | 126/92/114 (160) | 13 m (160) | 1610 (160) | 530 € | 371 € |

PEAUX - QST



SKINS QST X NOUVEAUTÉ
L47632100



SKINS QST 106
L41771500



SKINS QST 98
L47010600



SKINS QST 92
L41771600

| MODÈLE | RÉF. | LONGUEUR (cm) | MARQUE | PRIX PUBLIC CONSEILLÉ TTC | PRIX PRO TTC |
|-----------------------|-----------|--------------------------|-------------------------|---------------------------|--------------|
| SKINS QST X NOUVEAUTÉ | L47632100 | 176/184/192 | Colltex - peaux à colle | 190 € | 133 € |
| SKINS QST 106 | L41771500 | 157/165/173/181/189 | Colltex - peaux à colle | 190 € | 133 € |
| SKINS QST 98 | L47010600 | 152/160/169/176/183/189 | Colltex - peaux à colle | 190 € | 133 € |
| SKINS QST 92 | L41771600 | 146//152/160/168/176/184 | Colltex - peaux à colle | 190 € | 133 € |

QST X

**LÉGER,
PERFORMANT.
SANS
COMPROMIS.**



SALOMON

Homme



Femme




| | MODÈLE | RÉF. | LONGUEUR (cm) | LIGNE DE COTE (mm) | RAYON (m) | POIDS / SKI (g) | PRIX PUBLIC CONSEILLÉ TTC | PRIX PRO TTC |
|-------|---------------|-----------|---------------------|--------------------|------------|-----------------|------------------------------|--------------|
| HOMME | MTN 96 CARBON | L41670400 | 166/174/182/188 | 129/96/115 | 18 m (164) | 1390 (174) | 750 € | 525 € |
| | MTN 91 CARBON | L47201500 | 150/158/166/174/182 | 124/91/110 | 18m (174) | 1200 (174) | 700 € | 490 € |
| | MTN 86 CARBON | L41767300 | 148/156/164/172/180 | 120/80/106 | 18 m (172) | 1150 (172) | 650 € | 455 € |
| | MTN 80 CARBON | L41767200 | 158/164/170 | 115/80/101 | 18 m (170) | 1000 (170) | 600 € | 420 € |
| F | MTN 86 W PRO | L41770200 | 148/156/164/172 | 118/86/104 | 18m (164) | 1130 (164) | 550 € | 385 € |

PEAUX - MTN



| MODÈLE | RÉF. | LONGUEUR (cm) | MARQUE | PRIX PUBLIC CONSEILLÉ TTC | PRIX PRO TTC |
|--------------|-----------|---------------------|-------------------------|------------------------------|--------------|
| SKINS MTN 96 | L41771700 | 166/174/182/188 | Colltex - peaux à colle | 180 € | 126 € |
| SKINS MTN 91 | L47336600 | 150/158/166/174/182 | Colltex - peaux à colle | 180 € | 126 € |
| SKINS MTN 86 | L41771800 | 148/156/164/172/180 | Colltex - peaux à colle | 180 € | 126 € |
| SKINS MTN 80 | L47010800 | 158/164/170 | Colltex - peaux à colle | 180 € | 126 € |

Touring



| MODÈLE | RÉF. | TAILLE (freins) | DIN | COLORIS | POIDS (1/2 paire en g) | PRIX PUBLIC CONSEILLE TTC | PRIX PRO TTC |
|--------------------------------|-----------|-------------------|--------|------------------------|------------------------|------------------------------|--------------|
| MTN SUMMIT 12 BR | L47327200 | 80/90/100/110/120 | 6 - 12 | Orange/Burnt | 415 | 440 € | 308 € |
| MTN SUMMIT 9 BR | L47327300 | 80/90/100/110 | 4 - 9 | Titan | 415 | 400 € | 280 € |
| MTN SUMMIT 12 LSH | L47327700 | LEASH | - | Orange/Burnt | 315 | 390 € | 273 € |
| MTN SUMMIT 9 LSH | L47327800 | LEASH | - | Titan | 315 | 350 € | 245 € |
| S/LAB SHIFT² 13 MN** NOUVEAUTÉ | L47586100 | 90/100/110/120 | 6 - 13 | Byzantium/Black/Silver | 885 | 550 € | 385 € |
| S/LAB SHIFT² 13 MN** NOUVEAUTÉ | L47586200 | 90/100/110/120 | 6 - 13 | Black/Silver | 885 | 550 € | 385 € |
| S/LAB SHIFT² 10 MN** NOUVEAUTÉ | L47586400 | 90/100/110/120 | 4 - 10 | Black/Silver | 875 | 500 € | 350 € |
| COUTEAUX MTN | L41129800 | 80/90/100/110 | - | - | - | 70 € | 49 € |
| COUTEAUX SHIFT | L40618100 | 100/120 | - | - | - | 80 € | 56 € |

** Les fixations MN sont certifiées multinormes et compatibles avec toutes les semelles de chaussures

All mountain



| MODÈLE | RÉF. | TAILLE (freins) | DIN | COLORIS | POIDS (1/2 paire en g) | PRIX PUBLIC CONSEILLE TTC | PRIX PRO TTC |
|----------------|-----------|-----------------|--------|-----------------|------------------------|------------------------------|--------------|
| STRIVE 16 MN** | L41774800 | 90/100/115/130 | 7 - 16 | Black | 1110 | 330 € | 231 € |
| STRIVE 16 MN** | L47572700 | 90/100/115/130 | 7 - 16 | White/Fiery Red | 1110 | 330 € | 231 € |
| STRIVE 14 MN** | L47368000 | 90/100/115/130 | 5 - 14 | Black | 995 | 280 € | 196 € |
| STRIVE 12 GW | L47322700 | 90/100/115 | 4 - 12 | Black/Silver | 920 | 180 € | 126 € |

** Les fixations MN sont certifiées multinormes et compatibles avec toutes les semelles de chaussures

CHAUSSURES S/RACE

Sélectionnez la chaussure de ski qui correspond à vos attentes.

CHAUSSURES S/RACE²

Géométrie et module progressifs et tolérants.

PERSONNALISATION INTÉGRALE



PLASTIQUES PLUS ÉPAIS

Polyuréthane ether – pour attaquer le tracé avec une maîtrise et confiance absolues.

MODULE ABAISSÉ



PLUS PROGRESSIVE ET PLUS TOLÉRANTE

PLUS LOURDE

CHAUSSURES S/RACE

Géométrie et module directs et agressifs.

PERSONNALISATION INTÉGRALE



PLASTIQUES PLUS FINS

Polyuréthane ether + renfort collier Xecarb® – pour procurer le bon toucher de neige qui conduit à la victoire.

MODULE RÉHAUSSÉ



PLUS DIRECT ET AGRESSIVE

PLUS LÉGÈRE



DOUBLE GRIFFE 360° 65 MM

Système de griffe offrant une bonne élasticité dans la partie inférieure et un meilleur maintien du bas de la jambe, pour une transmission de puissance maximale.

CHAUSSEIN COUPE DU MONDE

Le meilleur niveau de performance et de maintien de notre gamme, avec une languette spécifique qui permet une meilleure absorption des chocs.





S/RACE² 130 WC
L47049900



S/RACE² 110 WC
L47050000



S/RACE 130
L47351800



S/RACE 110
L47351900

| MODÈLE | RÉF. | GAMME DE TAILLES | FLEX | CHAUSSANT (mm) | POIDS / CHAUSSURE (g) | PRIX PUBLIC CONSEILLE TTC | PRIX PRO TTC |
|----------------|-----------|------------------|------|----------------|-----------------------|------------------------------|--------------|
| S/RACE² 130 WC | L47049900 | 22,5 - 28,5 | 130 | 92 | 2100 | 650 € | 445 € |
| S/RACE² 110 WC | L47050000 | 22,5 - 28,5 | 110 | 92 | 2100 | 550 € | 370 € |
| S/RACE 130 | L47351800 | 22,5 - 28,5 | 130 | 92 | 2170 | 650 € | 445 € |
| S/RACE 110 | L47351900 | 22,5 - 28,5 | 110 | 92 | 2120 | 550 € | 370 € |



TRIPLÉ HISTORIQUE SALOMON

CHALLENGE DES MONITEURS 2024

- Robin Buffet
- Thomas Mermillod-Blondin
- Thomas Fanara



S/PRO RACE 140

NOUVEAUTÉ

L47652700

Le fit et les performances sans compromis que les skieurs recherchent pour leurs pieds.

Les S/PRO RACE 140 de Salomon sont les chaussures ultimes pour les skieurs experts qui recherchent un niveau exceptionnel de transmission de puissance, de précision et de maîtrise. Elles associent le meilleur de nos gammes RACE et PRO : dotées d'un chaussant étroit en 96 mm, d'un châssis Race à deux vis et d'une sangle Energyzyer Coupe du Monde repensée, ces chaussures sont conçues pour être performantes à l'attaque dans les virages les plus intenses.

LANGUETTE
CUSTOMISABLE



RACE
BACKBONE



PERSON-
NALISATION
INTÉGRALE



OPTION
GRIP
WALK



| | |
|--|--|
| Couleur | Race blue / white / Process blue |
| Coque | Polyuréthane Custom coque hd coque instep 3D |
| Collier | Polyuréthane Custom coque hd |
| Chausson | My customfit Coupe du monde 6 mm spoiler arrière Semelle intérieure Sensitive ² |
| Crochet | 4 crochets aluminium 3d |
| Réglage | Lacets et 4mm spoiler arrière dans la boîte |
| Prix Pro TTC | 455 € |
| <small>PRIX PUBLIC CONSEILLÉ TTC</small> | 650 € |

| FLEX | CHAUSSANT | TAILLES | POIDS (1 chaussure) (g) |
|------|-----------|-------------|----------------------------|
| 140 | 96-102 | 24.5 à 29.5 | 1980 |

Homme



S/PRO RACE 140
NOUVEAUTÉ
L47652700



S/PRO ALPHA 130 EL
L47637100



S/PRO SUPRA BOA 130 GW
L47344700



S/PRO SUPRA BOA 120 GW
L47344800



S/PRO HV 120 GW
L47343900

Femme



S/PRO ALPHA 110 W GW
L47639900



S/PRO SUPRA BOA 105 W GW
L47351600



S/PRO SUPRA BOA 105 W GW
L47345000



S/PRO HV 100 W GW
L47344100

| | MODÈLE | RÉF. | TAILLES | FLEX | CHAUSSANT (mm) | POIDS / CHAUSSURE (g) | PRIX PUBLIC CONSEILLÉ TTC | PRIX PRO TTC |
|-------|---------------------------------|------------------|-------------------|------|----------------|-----------------------|---------------------------|--------------|
| HOMME | S/PRO RACE 140 NOUVEAUTÉ | L47652700 | 24,5 - 29,5 | 140 | 96/102 | 1980 | 650 € | 455 € |
| | S/PRO ALPHA 130 | L47637100 | 22/22,5 - 30/30,5 | 130 | 98/104 | 1825 | 600 € | 420 € |
| | S/PRO SUPRA BOA 130 GW | L47344700 | 24/24,5 - 31/31,5 | 130 | 100/106 | 1905 | 650 € | 455 € |
| | S/PRO SUPRA BOA 120 GW | L47344800 | 24/24,5 - 31/31,5 | 120 | 100/106 | 1870 | 600 € | 420 € |
| | S/PRO HV 120 GW | L47343900 | 24/24,5 - 33/33,5 | 120 | 102/108 | 1810 | 530 € | 371 € |
| FEMME | S/PRO ALPHA 110 W GW | L47639900 | 22/22,5 - 27/27,5 | 110 | 98/104 | 1884 | 550 € | 385 € |
| | S/PRO SUPRA BOA 105 W GW | L47351600 | 22/22,5 - 27/27,5 | 105 | 100/106 | 1710 | 550 € | 385 € |
| | S/PRO SUPRA BOA 105 W GW | L47345000 | 22/22,5 - 27/27,5 | 105 | 100/106 | 1710 | 550 € | 385 € |
| | S/PRO HV 100 W GW | L47344100 | 22/22,5 - 27/27,5 | 100 | 102/108 | 1570 | 480 € | 336 € |

All mountain

Homme



SHIFT ALPHA BOA 130
NOUVEAUTÉ
L47655900

Femme



SHIFT ALPHA BOA 115 W
NOUVEAUTÉ
L47656100

Homme



S/LAB MTN SUMMIT
L47042900



MTN SUMMIT PRO
L47043100

Femme



MTN SUMMIT PRO W
L47043700

| | MODÈLE | RÉF. | TAILLES | FLEX | CHAUSSANT (mm) | POIDS / CHAUSSURE (g) | PRIX PUBLIC CONSEILLÉ TTC | PRIX PRO TTC |
|---|--|------------------|-------------------|------|----------------|-----------------------|---------------------------|--------------|
| H | SHIFT ALPHA BOA 130 NOUVEAUTÉ | L47655900 | 22/22,5 - 29/29,5 | 130 | 98/104 | 1800 | 800 € | 560 € |
| F | SHIFT ALPHA BOA 115 W NOUVEAUTÉ | L47656100 | 22/22,5 - 27/27,5 | 115 | 98/104 | 1650 | 750 € | 525 € |

| | MODÈLE | RÉF. | TAILLES | FLEX | CHAUSSANT (mm) | POIDS / CHAUSSURE (g) | PRIX PUBLIC CONSEILLÉ TTC | PRIX PRO TTC |
|-------|-------------------------|------------------|-------------------|------|----------------|-----------------------|---------------------------|--------------|
| HOMME | S/LAB MTN SUMMIT | L47042900 | 22/22,5 - 30/30,5 | - | 99/105 | 1050 | 750 € | 525 € |
| | MTN SUMMIT PRO | L47043100 | 24/24,5 - 30/30,5 | - | 99/105 | 1100 | 650 € | 455 € |
| F | MTN SUMMIT PRO W | L47043700 | 22/22,5 - 27/27,5 | - | 99/105 | 1020 | 650 € | 455 € |



S/RACE FIS INJECTED
L47345800



MENTONNIÈRE MÉTALLIQUE
L78869600



S/RACE SL
L47256100

| MODÈLE | RÉF. | TAILLES | CARACTÉRISTIQUES | POIDS (g) | PRIX PUBLIC CONSEILLÉ TTC | PRIX PRO TTC |
|------------------------|-----------|---|--|-----------|------------------------------|--------------|
| S/RACE FIS INJECTED | L47345800 | XS (53,5/54,5) - S (55/56) - M (56,5/57,5) - L (58/59) - XL (59,5/60,5) - XXL (61/62) | Mentonnière non incluse | 600 | 180 € | 126 € |
| MENTONNIÈRE MÉTALLIQUE | L78869600 | - | Compatible sur les casques S/RACE + S/RACE FIS INJECTED | - | 25 € | 17,50 € |
| S/RACE SL | L47256100 | S (53/56) - M (56/59) - L (59/62) | Mentonnière incluse | 600 | 160 € | 112 € |



DRIVER PRO SIGMA
L47011700



HUSK PRIME
L41528500



MTN LAB
L47014500



DRIVER PRO SIGMA
L47011800



BRIGADE INDEX **NOUVEAUTÉ**
L47557200



MTN LAB
L47612200

| MODÈLE | RÉF. | TAILLES | POIDS (g) | PRIX PUBLIC CONSEILLÉ TTC | PRIX PRO TTC |
|--------------------------------|-----------|-----------------------------------|-----------|------------------------------|--------------|
| DRIVER PRO SIGMA | L47011700 | S (53/56) - M (56/59) - L (59/62) | 690 | 270 € | 189 € |
| HUSK PRIME | L41528500 | S (53/56) - M (56/59) - L (59/62) | 470 | 220 € | 154 € |
| MTN LAB | L47014500 | S (53/56) - M (56/59) - L (59/62) | 365 | 180 € | 126 € |
| DRIVER PRO SIGMA | L47011800 | S (53/56) - M (56/59) - L (59/62) | 690 | 270 € | 189 € |
| BRIGADE INDEX NOUVEAUTÉ | L47557200 | S (53/56) - M (56/59) - L (59/62) | 450 | 130 € | 91 € |
| MTN LAB | L47612200 | S (53/56) - M (56/59) - L (59/62) | 365 | 180 € | 126 € |



SENTRY PRO SIGMA PHOTOCROMIC
L47250700



SENTRY PRO SIGMA - 1 ECRAN
L47636200



SENTRY PRO SIGMA - 1 ECRAN
L47636300



SENTRY PRO S SIGMA - 1 ECRAN
NOUVEAUTÉ
L47638200

| MODÈLE | RÉF. | ÉCRAN | CARACTÉRISTIQUES | ÉCRAN SUPPLÉMENTAIRE | PRIX PUBLIC CONSEILLÉ TTC | PRIX PRO TTC |
|---|-----------|---|------------------|--|------------------------------|--------------|
| SENTRY PRO SIGMA PHOTOCROMIC | L47250700 | PHOTO SIGMA SKY BLUE | S1-S3 | SIGMA GUN METAL - MULTILAYER - SOLAR | 160 € | 112 € |
| SENTRY PRO SIGMA - 1 ECRAN | L47636200 | SIGMA SILVER PINK SIGMA GUN METAL | S2 S3 | SIGMA GUN METAL - MULTILAYER - SOLAR | 155 € | 108,50 € |
| SENTRY PRO SIGMA - 1 ECRAN | L47636300 | SIGMA POPPY RED SIGMA LIGHT BLUE | S2 S1 | SIGMA LIGHT BLUE - MULTILAYER - LOW LIGHT | 155 € | 108,50 € |
| SENTRY PRO S SIGMA - 1 ECRAN NOUVEAUTÉ | L47638200 | SIGMA SILVER PINK S2 SIGMA LIGHT BLUE S1 | S2 S1 | SIGMA LIGHT BLUE - MULTILAYER - LOW LIGHT | 155 € | 108,50 € |

BÂTONS |



S/RACE CARBON L47022000



S/RACE ALU L47022100



POLAR PRO S3 **NOUVEAUTÉ** L47630000



POLAR PRO S3 **NOUVEAUTÉ** L47630300



HACKER S3 L47629300



ARCTIC S3 XL L47629200



QST CARBON S3 L47631500



MTN ALU S3 L47629100

| MODÈLE | RÉF. | TAILLE | PRIX PUBLIC CONSEILLÉ TTC | PRIX PRO TTC |
|-------------------------------|-----------|-------------------------|------------------------------|--------------|
| S/RACE CARBON | L47022000 | 110 115 120 125 130 135 | 120 € | 84 € |
| S/RACE ALU | L47022100 | 110 115 120 125 130 135 | 95 € | 66,50 € |
| POLAR PRO S3 NOUVEAUTÉ | L47630000 | 110 115 120 125 130 135 | 65 € | 45,50 € |
| POLAR PRO S3 NOUVEAUTÉ | L47630300 | 110 115 120 125 130 135 | 65 € | 45,50 € |
| HACKER S3 | L47629300 | 100 105 110 115 120 125 | 95 € | 66,50 € |
| ARCTIC S3 XL | L47629200 | 100 105 110 115 120 125 | 60 € | 42 € |
| QST CARBON S3 | L47631500 | Téléscopique | 180 € | 126 € |
| MTN ALU S3 | L47629100 | Téléscopique | 130 € | 91 € |

Homme



FLEXCELL PRO VEST
L47341200

Femme



FLEXCELL PRO VEST W
L47340000

| MODÈLE | RÉF. | TAILLES | PRIX PUBLIC CONSEILLÉ TTC | PRIX PRO TTC |
|----------------------------|------------------|--|------------------------------|--------------|
| FLEXCELL PRO VEST | L47341200 | S (168/173) - M (173/178) - L (178/183) - XL (183/188) | 160 € | 112 € |
| FLEXCELL PRO VEST W | L47340000 | S (163/168) - M (168/173) - L (173/178) | 160 € | 112 € |

CAPE



CAPE DE PLUIE
LC1990600



CAPE DE PLUIE
L37340800

| MODÈLE | RÉF. | TAILLES | PRIX PUBLIC CONSEILLÉ TTC | PRIX PRO TTC |
|----------------------|------------------|-----------------|------------------------------|--------------|
| CAPE DE PLUIE | LC1990600 | XS/S/M/L/XL/2XL | 290 € | 203 € |
| CAPE DE PLUIE | L37340800 | S/M/L/XL | 215 € | 130 € |

HYDRATATION



SOFT FLASK 400 ML / INSULATED 42
LC1916900



ACTIVE BELT
LC2179000

| MODÈLE | RÉF. | PRIX PUBLIC CONSEILLÉ TTC | PRIX PRO TTC |
|---|------------------|------------------------------|--------------|
| SOFT FLASK 400 ML / INSULATED 42 | LC1916900 | 40 € | 28 € |
| ACTIVE BELT | LC2179000 | 40 € | 28 € |

BAGAGERIE



RACE TRIP CONTAINER 130
LC2094800



DUFFLE BAG
LC1989400



CABIN CONTAINER
LC1989500



GO TO SNOW 50L
LC1989300



GO TO SNOW 45L
LC1989600



SKI SLEEVE
LC1989800

| MODÈLE | RÉF. | VOLUME (L) | PRIX PUBLIC CONSEILLÉ TTC | PRIX PRO TTC |
|--------------------------------|------------------|------------|------------------------------|--------------|
| RACE TRIP CONTAINER 130 | LC2094800 | 130 | 220 € | 154 € |
| DUFFLE BAG | LC1989400 | 70 | 170 € | 119 € |
| CABIN CONTAINER | LC1989500 | 70 | 150 € | 105 € |
| GO TO SNOW 50L | LC1989300 | 50 | 150 € | 105 € |
| GO TO SNOW 45L | LC1989600 | 45 | 130 € | 91 € |
| SKI SLEEVE | LC1989800 | 30 | 120 € | 84 € |



| MODÈLE | RÉF. | TAILLE [cm] | PRIX PUBLIC CONSEILLÉ TTC | PRIX PRO TTC |
|-----------------------|-----------|---|------------------------------|--------------|
| ASSASSIN | L47662900 | 150/153/156/158W/159/162/163W/165 | 600 € | 420 € |
| HUCK KNIFE | L47660900 | 149/153/156/156W/159/159W/162 | 500 € | 350 € |
| SIGHT | L47661700 | 147/150/153/155W/156/158W/159/162W/166W | 400 € | 280 € |
| NO DRAMA <i>WOMEN</i> | L47664800 | 139/143/146/149/152 | 500 € | 350 € |
| WONDER <i>WOMEN</i> | L47664900 | 140/144/148/152/155 | 450 € | 315 € |
| BLISS <i>WOMEN</i> | L47661800 | 138/141/144/148/151/155 | 400 € | 280 € |



FIXATIONS

| MODÈLE | RÉF. | TAILLE [cm] | PRIX PUBLIC CONSEILLÉ TTC | PRIX PRO TTC |
|----------------------|-----------|---|------------------------------|--------------|
| HOLOGRAM | L47341300 | S (22 à 24.5) / M (25 à 28.5) / L (28 à 30.5) | 350 € | 245 € |
| DISTRICT | L47647100 | S (22 à 24.5) / M (25 à 28.5) / L (28 à 30.5) | 290 € | 203 € |
| EDB <i>NOUVEAUTÉ</i> | L47650800 | S (22 à 24.5) / M (25 à 28.5) / L (28 à 30.5) | 230 € | 161 € |
| EDB <i>NOUVEAUTÉ</i> | L47650200 | S (22 à 24.5) / M (25 à 28.5) / L (28 à 30.5) | 230 € | 161 € |



BOOTS

| MODÈLE | RÉF. | TAILLE [cm] | PRIX PUBLIC CONSEILLÉ TTC | PRIX PRO TTC |
|---------------------------------------|-----------|-------------|------------------------------|--------------|
| ECHO LACE SJ BOA | L47547900 | 25 - 31,5 | 430 € | 301 € |
| DIALOGUE DUAL BOA | L47543400 | 25 - 31,5 | 420 € | 294 € |
| LAUNCH BOA SJ BOA <i>NOUVEAUTÉ</i> | L47403000 | 25 - 31,5 | 360 € | 252 € |
| KIANA DUAL BOA <i>WOMEN</i> | L47202800 | 22 - 27,5 | 420 € | 294 € |
| IVY BOA SJ BOA <i>WOMEN NOUVEAUTÉ</i> | L47504300 | 25 - 31,5 | 360 € | 252 € |

GAMME S/RACE

1 CHAUSSON 3 CHAUSSURES

Choisissez votre modèle: du départ à l'arrivée,
la course commence avec notre chausson
personnalisable.



SALOMON

Skate



S/RACE SKATE · SHIFT RACE L47422500



S/MAX SKATE · SHIFT RACE L47422700

Classic



S/RACE ESKIN MEDIUM · SHIFT RACE L47413600



S/MAX ESKIN MEDIUM · SHIFT RACE L47415100

| | MODÈLE | RÉF. | TAILLE (cm) | PRIX PUBLIC CONSEILLÉ TTC | PRIX PRO TTC |
|---------|----------------------------------|-----------|---------------------|------------------------------|--------------|
| SKATE | S/RACE SKATE · SHIFT RACE | L47422500 | 170/177/182/187/192 | 650 € | 455 € |
| | S/MAX SKATE · SHIFT RACE | L47422700 | 170/177/182/187/192 | 530 € | 371 € |
| CLASSIC | S/RACE ESKIN MEDIUM · SHIFT RACE | L47413600 | 188/196/201/206 | 650 € | 455 € |
| | S/MAX ESKIN MEDIUM · SHIFT RACE | L47415100 | 188/196/201/206 | 530 € | 371 € |

CHAUSSURES - Nordique |

Skate



S/RACE SKATE BOA **NOUVEAUTÉ**
L47552900



S/MAX SKATE MV
L47553100



S/RACE CLASSIC
L47558300



S/MAX CARBON CLASSIC MV
L47030000

| | MODÈLE | RÉF. | NORME | POINTURES (UK) | PRIX PUBLIC CONSEILLÉ TTC | PRIX PRO TTC |
|---------|-----------------------------------|-----------|---------|----------------|------------------------------|--------------|
| SKATE | S/RACE SKATE BOA NOUVEAUTÉ | L47552900 | Prolink | 3,5 - 13 | 450 € | 315 € |
| | S/MAX SKATE MV | L47553100 | Prolink | 3,5 - 13 | 350 € | 245 € |
| CLASSIC | S/RACE CLASSIC | L47558300 | Prolink | 3,5 - 13 | 350 € | 245 € |
| | S/MAX CARBON CLASSIC MV | L47030000 | Prolink | 3,5 - 13 | 300 € | 210 € |

BÂTONS - Nordique |



S/RACE CLICK KIT **NOUVEAUTÉ** L47601200



S/MAX CARBON CLICK L47024300

| MODÈLE | RÉF. | TAILLES (cm) | PRIX PUBLIC CONSEILLÉ TTC | PRIX PRO TTC |
|-----------------------------------|-----------|-----------------------------|------------------------------|--------------|
| S/RACE CLICK KIT NOUVEAUTÉ | L47601200 | 150/160/170/180 | 250 € | 175 € |
| S/MAX CARBON CLICK | L47024300 | De 135 à 180 (tous les 5cm) | 190 € | 133 € |

NE TARDEZ PAS ET CRÉEZ VOTRE COMPTE PRO SUR : www.amersportsproclub.com

Site de vente en ligne réservé
aux professionnels de la montagne
et de l'outdoor

-30%
réservés
aux pro.



-30%
garantis



Livraison entre
3 et 8 jours



Paiement
sécurisé



Satisfaits ou
remboursés

Nouveau Magasin SALOMON Annecy

6 chemin des croiselets

74370 Metz-Tessy

Horaires d'ouverture :

Lundi au vendredi : 10h - 19h

Samedi : 10h - 18h



Fit experience

Bootfitting & Custom Shell

Entretien de votre matériel

Tarifs préférentiels (sur présentation de la carte professionnelle)

BON DE COMMANDE

n° _____
(Ne rien inscrire : partie réservée au service pro. SALOMON.)

RENSEIGNEMENTS OBLIGATOIRES

NOM ET PRÉNOM

GUIDE

☐

MONITEUR

☐

PISTEUR

☐

N° CARTE PRO. OU SYNDICALE

STATION

N° TÉL. (OBLIGATOIRE)

E-MAIL

ADRESSE DE FACTURATION DU PROFESSIONNEL

ADRESSE COMPLÈTE DE LIVRAISON

Important : votre présence est indispensable pour la réception des colis.

DÉSIGNATION PRODUIT

RÉFÉRENCE

TAILLE OU
POINTURE

PRIX UNITAIRE

QUANTITÉ

PRIX

Montage fixations - Position de montage : Centré -2 ☐ Centré -1 ☐ Centré 0 ☐ Longueur semelle : _ _ _ _ mm

RÈGLEMENT

☐ Par chèque bancaire ou postal ci-joint,
à l'ordre de AMER SPORTS

☐ Par carte bancaire
Type de carte (ex. visa) : _ _ _ _ _

N° carte bancaire :

Date d'expiration :

Cryptogramme visuel :

Les 3 derniers chiffres inscrits au dos de la
carte dans le cartouche signature.

TOTAL

Frais de port

TOTAL TTC

8€

DATE ET SIGNATURE

Je reconnais avoir pris connaissance et accepté le contenu des conditions générales de vente
(et retourné ce bon ou une photocopie à l'adresse indiqué sur ce bon de commande).

SALOMON SAS - SPC - SERVICE PRO
14 chemin des Croiselets 74 370 Metz-Tessy
E-mail : servicepro@salomon.com
Tél. : 04 74 99 19 08



Afin de commander en ligne tout en bénéficiant de vos tarifs professionnels...
Ne tardez pas, créez votre compte Pro sur :

www.amersportsproclub.com

