

CATALOGUE CLUB



ALPIN & NORDIQUE
AUTOMNE-HIVER 2024/25

SALOMON

Notre histoire commence dans un petit atelier, avec une famille qui se consacre à l'art d'affûter de simples pièces de métal en carres de ski offrant une accroche irréprochable. Des carres dont le tranchant a façonné la culture du ski au cours des trois derniers quarts de siècle. Au fil des années...

Notre vision a remis en question les standards conventionnels du ski. Notre équipement s'adapte continuellement aux besoins d'un sport en constante évolution. Nous avons évolué et les carres ne constituent désormais qu'une partie de notre expertise. Nous avons pris des risques sur et hors des pistes.

Souvent, nous avons gagné. Mais parfois, nous avons échoué. Qu'est-ce que l'échec sinon une opportunité d'apprendre ?

Main dans la main, nous apprenons des meilleurs sur la neige, de ceux qui consacrent leur vie à perfectionner leur façon de skier. Notre famille est désormais composée d'inventeurs, de concepteurs, d'ingénieurs, de champions du monde, d'amateurs de montagne, de vétérans du ski, et de nouvelles recrues. Avec leur aide, nous lançons continuellement de nouvelles tendances. Chaque année, nos produits sont de plus en plus perfectionnés, mais nos standards ne changent jamais. Dans notre monde, la performance est un mode de vie et l'excellence est notre norme. Nous repoussons les limites et recherchons le progrès.

NOUS SOMMES LA FAMILLE SALOMON, ET NOUS SOMMES FIERS DE TRANSFORMER LE SKI DEPUIS 1947.

UN SERVICE CLUB À VOTRE DISPOSITION

Pour prendre rendez-vous et pour toute question concernant les disponibilités produits, livraisons, commandes, tarifs et informations techniques.

Salomon Performance Center

14 chemin des Croiselets
74370 METZ-TESSY
Tél.: 04 74 99 19 08
Email: servicepro@salomon.com

Pour les entraîneurs et les dirigeants, n'hésitez pas à contacter nos spécialistes Race :

Alpin	Nordique
JOLY-POTTUZ Adrien adrien.joly-pottuz@amersports.com Secteurs : Haute-Savoie, Alpes Pro, Dauphiné, Jura et Vosges	DUFOSSE Grégoire gregoire.dufosse@amersports.com Secteurs : Savoie, Alpes du Sud, Auvergne et Pyrénées
	NOLY Mathieu mathieu.noly@salomon.com




Accès au Salomon Performance Center sur rendez-vous uniquement.

Retrouvez le plan d'accès, les mentions légales et les coordonnées SAV sur le lien suivant : <https://www.salomon.com/fr-fr/salomon-performance-center>

Comment commander ?

En ligne	Au Magasin Salomon	Lors des salons clubs
Rejoignez le Amer Sports Pro Club et bénéficiez d'avantages exclusifs sur Salomon.com toute l'année !	6 Chemin des Croiselets, 74370 Epagny Metz-Tessy Tél. 04 50 65 40 37	Tous les produits du catalogue Club sont visibles lors des journées clubs profitez de ce moment pour essayer nos chaussures en fonction du modèle et de la taille souhaitée.
1. Rendez-vous sur Amer Sports Pro Club pour créer votre compte : www.amersportsproclub.com	Horaires : Lundi au vendredi : 10h - 19h Samedi : 10h 18h	
2. Choisissez : « S'inscrire » > « France » > « Je n'ai pas reçu de code d'invitation » > « Membre de Club » (Alpin ou Nordique)		
3. Téléchargez votre licence FFS -Compétition * Le représentant légal peut télécharger la licence au nom de l'enfant pour les personnes mineures.		

BIENVENUE



ALPIN
PAGES 8 - 37

CLUBLINE
PAGES 38 - 42

NORDIQUE
PAGES 43 - 56

TEAM INTERNATIONALE



MARTA BASSINO
ITA - SKI ALPIN



MICHELLE GISIN
SWI - SKI ALPIN



ANA BUCIK
SLO - SKI ALPIN



ELVIRA ÖBERG
SWE - BIATHLON




JULIA SIMON
FRA - BIATHLON



JESSIE DIGGINS
USA - SKI NORDIQUE



SEBASTIAN SAMUELSSON
SWE - BIATHLON



SOPHIE CHAUVEAU
FRA - BIATHLON



VETLE SJÅSTAD CHRISTIANSEN
NOR - BIATHLON



LISA VITTOZZI
ITA - BIATHLON



ERIC PERROT
FRA - BIATHLON



NILS ALLEGRE
FRA - SKI ALPIN



MAJA DAHLQVIST
SWE - SKI NORDIQUE



VICTOR MUFFAT - JEANDET
FRA - SKI ALPIN



ALICE ROBINSON
NZL - SKI ALPIN



LUCA DE ALIPRANDINI
ITA - SKI ALPIN



ADRIEN THEAUX
FRA - SKI ALPIN

FABRIQUÉ À ANNECY PRODUITS COUPE DU MONDE



35 ans
d'expérience
renforçant notre
esprit artisanal.

Test, sélection et validation

des prototypes par
nos anciens athlètes. ■




Services à nos athlètes

avec une équipe dédiée
à la performance et à
l'accompagnement de nos
coureurs.



Un pôle d'ingénierie

Developpement de skis,
chaussures, fixations
et plaques à l'Anancy
Design Center.



Outils dernière génération

pour une production
haute performance.



150 paires

de skis produites à
l'Anancy Design Center
pour les tests et la
Coupe du Monde. ■

TEAM JUNIOR FRANCE SKI ALPIN

■
Camille **SALARIS** / Chamonix / 2004
Léontine **CURDY** / La Plagne / 2006
Léane **FRANCIS** / Les Carroz / 2006
Clarisse **VULLIEZ** / Morzine / 2006
Bessie **SKABAR** / Méribel / 2007
Lili Meije **LAO** / Les 2 Alpes / 2007
Emma **RENAUX** / Méribel / 2008
Léa **RONCO** / Les Carroz / 2008

■
Jules **BAUR** / Le Grand Bornand / 2001
Benjamin **HOAREAU** / Courchevel / 2002
Emile **BAUR** / Le Grand Bornand / 2005
Noé **MARI** / Isola 2000 / 2005
Maxence **BADIE** / Font Romeu / 2006
Titouan **TREMBLAY** / Tignes / 2006
Raphaël **PETITTI** / Les Gets / 2007
Titouan **AVOCAT** / Les Carroz / 2007
Clovis **RAGOT** / Le Grand Bornand / 2007
Toby **STEPHEN** / Morzine / 2007
Noah **EDDE** / Le Grand Bornand / 2008
Eliott **JACQUEMOUD** / Les Carroz / 2008
Mattéo **POCCARD CHAPUIS** / Les Arcs / 2008
Bastien **CHAMBE** / Manigod / 2008
Alban **DEMONT** / Manigod / 2008
Matt **MISSILLIER** / Le Grand Bornand / 2008
Gabin **MAGNIN** / Chamonix / 2008
Alcide **GERVAISE** / Chamonix / 2008
Rémy **CARRIER** / Flaine / 2008
Clément **FERRIER** / Champsaur / 2008

ALPIN



FW24-25 PRODUITS COURSE FIS

9



PRODUITS ADULTES

SKIS S/RACE FIS



CHAUSSURES S/RACE



FIXATIONS



PRODUITS JUNIOR - U8 / U10 / U12 / U14 / U16




SALOMON

TECHNOLOGIE BLADE

VITESSE MAXIMALE DANS
LES TRANSITIONS

La technologie Blade de Salomon fusionne des inserts de polymère dans la couche supérieure de Ti, préservant ainsi la puissance du ski tout en apportant la vivacité nécessaire aux virages à grande vitesse.



	MODÈLE	RÉF.	COMPATI-BILITÉ	LONGUEUR (cm)	SPATULE (mm)	PATIN (mm)	TALON (mm)	RAYON (m)	PRIX CLUB (TTC)
DH	S/RACE FIS DH 218 50m (RP P99)	L47028500+	ICON	218	91	65	80	±50	710 €
	S/RACE FIS DH 215 50m (RP P99)	L47028600+	ICON	215	93	65	79	±50	710 €
SG	S/RACE FIS SG 212 45m (RP P99)	L47054700+	ICON	212	95	65	81	±45	665 €
	S/RACE FIS SG 207 40m (RP P99)	L47054800+	ICON	207	95	65	81	40	665 €
	S/RACE FIS SG 200 35 m (RP P68)	L47054900+	X-LAB	200	97	65	81	35	665 €
	S/RACE FIS SG 192 35 m (RP P68)	L47028000+	X-LAB	192	98	65	82	35	665 €
	S/RACE FIS SG 185 30 m (RP P68)	L47028100+	X-LAB	185	99	65	82	30	665 €
GS FIS	S/RACE FIS GS 193 30m (RP P97) NOUVEAUTÉ	L47590700+	ICON	193	101	65	83	±30	580 €
	S/RACE FIS GS 188 30m (RP P97)	L47335100+	ICON	188	98	65	84	±30	580 €
	S/RACE FIS GS 187 27m (RP P97) NOUVEAUTÉ	L47591000+	ICON	187	103	65	82	27	510 €
	S/RACE FIS GS 184 25m (RP P97) NOUVEAUTÉ	L47507500+	ICON	184	104	65	85	25	510 €
GS PRIME	S/RACE PRIME GS 183 24 m (RP P97)	L47593300+	ICON	183	105	68	89	24	580 €
	S/RACE PRIME GS 176 21 m (RP P97)	L47594000+	ICON	176	106	67	90	21	510 €
SL	S/RACE FIS SL 165 12m (RP P98) NOUVEAUTÉ	L47548100+	ICON	165	119	66	104	12	540 €
	S/RACE FIS SL 157 13m (RP P98)	L47027500+	ICON	157	115	66	100	13	540 €
	S/RACE FIS SL 155 (RP P98) NOUVEAUTÉ	L47591200+	ICON	155	113	65	98	12	510 €

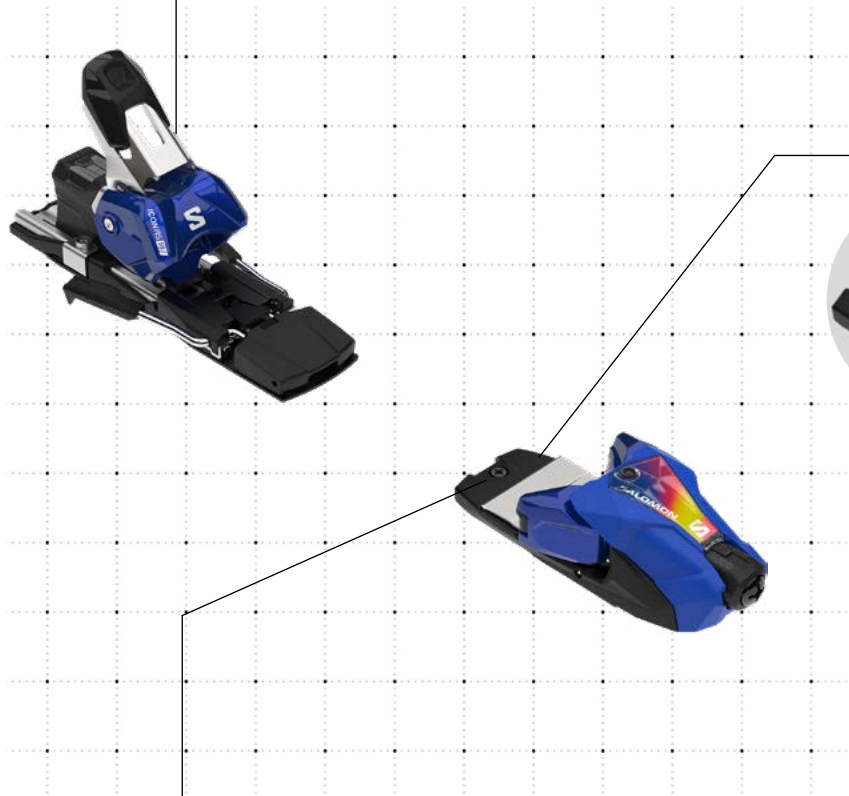
ICON RS 16

Progressez en course,
carvez comme des pros.



RENFORCEMENT ACIER

Dotées de renforts métalliques au niveau de la butée et de la talonnière, ces fixations offrent une rigidité accrue pour un contrôle plus réactif et des sensations stables, même à vitesse élevée.



PÉDALE COURSE ENTIÈREMENT PLATE

Une pédale entièrement plate qui accorde une précision absolue pour un meilleur ressenti du terrain.



TRANSMISSION DE PUISSANCE CENTRALISÉE



Grâce à la disposition des encrages qui centralise le transfert de puissance, cette fixation réduit la pression aux extrémités du ski pour des transitions plus rapides.

FIXATIONS

13

ICON



ICON WC 24
L47572600+
NOUVEAUTÉ



ICON RS 16
L47633700+
NOUVEAUTÉ



ICON RS 12
L47633800+
NOUVEAUTÉ



X-LAB



X16 LAB
L41773700+



X12 LAB
L41773800+

MODÈLE	RÉF.	COULEUR	DIN	RÉGLAGE (mm)	POIDS (1/2 paire en g)	PRIX CLUB (TTC)
ICON WC 24 NOUVEAUTÉ	L47572600+	Race blue/White/Safety Yellow	14 - 24	110	1460	385 €
ICON RS 16 NOUVEAUTÉ	L47633700+	Race blue/White/Safety Yellow	8 - 16	110	1450	224 €
ICON RS 12 NOUVEAUTÉ	L47633800+	Race blue/White/Safety Yellow	4 - 12	110	1390	196 €
X16 LAB	L41773700+	Blue	8 - 16		1480	224 €
X12 LAB	L41773800+	Blue	4 - 12		1480	196 €

LIFTERS - FIXATIONS

	RÉF.	COMPATIBILITÉ	HAUTEUR	VENDU PAR	PRIX CLUB (TTC)
LIFTERS AVANT	L47178800+	ICON	1mm	Paire	7 €
	L47178900+	ICON	2mm	Paire	7 €
	L47179000+	ICON	3mm	Paire	7 €
	L47179100+	ICON	4mm	Paire	7 €
LIFTERS ARRIÈRE	L47179200+	ICON	1mm	Paire	7 €
	L47179300+	ICON	2mm	Paire	7 €
	L47179400+	ICON	3mm	Paire	7 €
	L47179500+	ICON	4mm	Paire	7 €

CHAUSSURES S/RACE

Sélectionnez la chaussure de ski qui correspond à vos attentes.

CHAUSSURES S/RACE²

Géométrie et module progressifs et tolérants.

PERSONNALISATION
INTÉGRALE



PLASTIQUES PLUS ÉPAIS

Polyuréthane ether – pour attaquer le tracé avec une maîtrise et confiance absolues.

MODULE ABAISSÉ



PLUS PROGRESSIVE
ET PLUS TOLÉRANTE

PLUS LOURDE



DOUBLE GRIFFE 360° 65 MM

Système de griffe offrant une bonne élasticité dans la partie inférieure et un meilleur maintien du bas de la jambe, pour une transmission de puissance maximale.

CHAUSSEON COUPE DU MONDE

Le meilleur niveau de performance et de maintien de notre gamme, avec une languette spécifique qui permet une meilleure absorption des chocs.

CHAUSSURES S/RACE

Géométrie et module directs et agressifs.

PERSONNALISATION
INTÉGRALE



PLASTIQUES PLUS FINS

Polyuréthane ether + renfort collier Xecarb® – pour procurer le bon toucher de neige qui conduit à la victoire.

MODULE RÉHAUSSÉ



PLUS DIRECT ET
AGRESSIVE

PLUS LÉGÈRE

CHAUSSURES



S/RACE² 140 WC
L47049700



S/RACE² 130 WC
L47049900



S/RACE² 110 WC
L47050000



S/RACE 130
L47351800



S/RACE 110
L47351900

MODÈLE	RÉF.	TAILLES	FLEX	CHAUSSEMENT (mm)	SANGLES	POIDS (g)	PRIX CLUB (TTC)
S/RACE² 140 WC	L47049700	23.5 - 28.5	140	92	DOUBLE GRIFFE 360° 65mm	2210	525 €
S/RACE² 130 WC	L47049900	22.5 - 28.5	130	92	DOUBLE GRIFFE 360° 65mm	2210	455 €
S/RACE² 110 WC	L47050000	22.5 - 28.5	110	92	VELCRO® 360° 45mm	2245	385 €
S/RACE 130	L47351800	22.5 - 28.5	130	92	DOUBLE GRIFFE 360° 65mm	2170	455 €
S/RACE 110	L47351900	22.5 - 28.5	110	92	VELCRO® 360° 45mm	2120	385 €




		MODÈLE	TAILLE	RÉF.	VENTE PAR	PRIX CLUB (TTC)
1	COQUE	COQUE S/RACE² 140 (NUE)	23,5 / 24,5 / 25,5 / 26,5 / 27,5 / 28,5	L47191500	Paires	38,50 €
		COQUE S/RACE² 130 (NUE)	22,5 / 23,5 / 24,5 / 25,5 / 26,5 / 27,5 / 28,5	L47191600	Paires	35,00 €
		COQUE S/RACE² 110 (NUE)	22,5 / 23,5 / 24,5 / 25,5 / 26,5 / 27,5 / 28,5	L47191700	Paires	38,50 €
2	COLLIER	COLLIER S/RACE² 140 (NU)	22 / 23 / 24	L47191800	Paires	17,50 €
			25 / 26 / 27	L47191900		21,00 €
			28	L47192000		24,50 €
		COLLIER S/RACE² 130 (NU)	22 / 23 / 24	L47192100	Paires	17,50 €
			25 / 26 / 27	L47192200		21,00 €
3	LANGUETTE	LANGUETTE VELCRO® S/RACE²	28	L47192300	Paires	24,50 €
			22 / 23 / 24	L47192400		17,50 €
			25 / 26 / 27	L47192500		21,00 €
			28	L47192600		24,50 €
4	CROCHET	CROCHET DE COQUE ALU S/RACE²	22 à 23,5	L47509700	Paires	10,50 €
			24 à 25,5	L47509800		14,00 €
5	STRAP	STRAP VELCRO® S/RACE² 45 mm	26 à 27,5	L47509900		14,00 €
			28 à 29,5	L47510000		14,00 €
6	CHAUS- SON	CHAUSSON S/RACE² 140	XS	L47509300	Paires	10,50 €
			S	L47509400		10,50 €
7	SEMELLE BAS DE COQUE	SEMELLE BAS DE COQUE S/RACE²	L	L47509500	Paires	14,00 €
			22 à 23,5	L47509600		70,00 €
	AUTRES	SEMELLE INTERNE S/RACE²	22,5 / 23,5 / 24,5 / 25,5 / 26,5 / 27,5 / 28,5	L47506100	Unité	3,50 €
			22 à 28,5	L47193600		21,00 €
		VIS DE PLAQUE ARRIÈRE DE MAINTIEN DU COLLIER S/RACE² -		L47193800	Unité	14,00 €



		MODÈLE	TAILLE	RÉF.	VENTE PAR	PRIX CLUB (TTC)
1	COQUE	COQUE S/RACE 130	22,5 / 23,5 / 24,5 / 25,5 / 26,5 / 27,5 / 28,5	L47507900	Paires	42,00 €
		COQUE S/RACE 110	22,5 / 23,5 / 24,5 / 25,5 / 26,5 / 27,5 / 28,5	L47508700	Paires	42,00 €
2	COLLIER	COLLIER S/RACE 130 22/23	-	L47508000	Paires	17,50 €
		COLLIER S/RACE 130 24/25	-	L47508100		17,50 €
		COLLIER S/RACE 130 26/27	-	L47508200		21,00 €
		COLLIER S/RACE 130 28	-	L47510100		21,00 €
		COLLIER S/RACE 110 22/23	-	L47508300	Paires	17,50 €
		COLLIER S/RACE 110 24/25	-	L47508400		17,50 €
		COLLIER S/RACE 110 26/27	-	L47508500		21,00 €
		COLLIER S/RACE 110 28	-	L47510200		21,00 €
3	LANGUETTE	LANGUETTE VELCRO® S/RACE	22 à 23,5	L47509700	Paires	10,50 €
			24 à 25,5	L47509800		14,00 €
			26 à 27,5	L47509900		14,00 €
			28 à 29,5	L47510000		14,00 €
4	CROCHET	CROCHET DE COQUE ALU S/RACE	XS	L47509300	Paires	10,50 €
			S	L47509400		10,50 €
5	STRAP	STRAP VELCRO® S/RACE 45 mm	L	L47509500	Paires	14,00 €
			1	L47193400		17,50 €
6	SEMELLE BAS DE COQUE	SEMELLE BAS DE COQUE S/RACE	2	L47193500	Paires	17,50 €
			1 taille uniquement (22 à 28,5)	L47193600		21,00 €
	AUTRES	PLAQUES DE REHAUSSE (1 paire de 3 mm + 1 paire de 5 mm)	22 à 23,5	L47509600	Paires	70,00 €
			22,5 / 23,5 / 24,5 / 25,5 / 26,5 / 27,5 / 28,5	L40787100		3,50 €
			-	L40810000		10,50 €
			-	L41649800		3,50 €
			-	L40787300		7,00 €
		CANTING S/RACE	-	L40787300	Paires	7,00 €
		PLAQUE ARRIÈRE 22/29 S/RACE	-	L41648800	Paires	3,50 €
		RENFORT MÉTALLIQUE S/RACE	22 à 29	L41648900	Paires	3,50 €

BÂTONS



MODÈLE	RÉF.	COU- LEUR	TAILLES (cm)	POIDS (g)	CARACTÉRISTIQUES	PRIX CLUB (TTC)
S/RACE CARBON	L47022000	Blue	110, 115, 120, 125, 130, 135	250	Carbone**** Diamètre tube : 14mm Poignées course en caoutchouc Dragonnes course Système de rondelles interchangeables Rondelles course Pointe carbone/widia	84 €
S/RACE ALU	L47022100	Blue	110, 115, 120, 125, 130, 135	230	Alu**** Diamètre tube : 18mm Poignées course en caoutchouc Dragonnes course Système de rondelles interchangeables Rondelles course Pointe carbone/widia	66,50 €
S/RACE GS	L47022200	Blue	110, 115, 120, 125, 130, 135	230	Alu**** Diamètre tube : 18mm Poignées course en caoutchouc Dragonnes course Système de rondelles interchangeables Rondelles course Pointe carbone/widia	59,50 €



CASQUES




MODÈLE	RÉF.	COULEUR	TAILLES	POIDS (g)	CARACTÉRISTIQUES	PRIX CLUB (TTC)
S/RACE	L47021100	White Gradient	XS à XXL	620	Fibre de verre EPS 4D Doublure Coupe du monde Homologué FIS	175 €
	L47021200	Blue				
S/RACE FIS INJECTED	L47345800	White Gradient	XS à XXL	700	ABS EPS 4D twiCEme Doublure Coupe du monde Homologué FIS	126 €
MENTONNIÈRE MÉTALLIQUE	L78869600	Black	Unique	-	Compatible avec S/RACE, S/RACE FIS INJECTED	17,50 €
S/RACE SL	L47256100	White Gradient	S, M, L	625 (avec la mentonnière)	ABS EPS 4D twiCEme Custom Dial 360 V Matières recyclées Attache-masque intégrée Mentonniere intégrée	112 €
	L47256200	Blue				
	L47331200	Black				
MENTONNIÈRE MÉTALLIQUE AJUSTABLE	L47378200	Black	Unique	-	Compatible avec S/RACE SL	28 €


COMMENT CHOISIR LA BONNE TAILLE DE CASQUE ?

ADULTES FIT & TAILLES	53	53.5	54	54.5	55	55.5	56	56.5	57	57.5	58	58.5	59	59.5	60	60.5	61	61.5	62	
S/RACE S/RACE FIS INJECTED		XS			S			M			L			XL			XXL			
S/RACE SL	S							M							L					







SENTRY PRO SIGMA
(& ÉCRAN SUPPLÉMENTAIRE)
L47635900 **NOUVEAUTÉ**




SENTRY PRO SIGMA
L47636500 **NOUVEAUTÉ**




MARTA PINK LTD
SENTRY PRO S SIGMA
(& ÉCRAN SUPPLÉMENTAIRE)
L47680600 **NOUVEAUTÉ**



SENTRY PRO S SIGMA
(& ÉCRAN SUPPLÉMENTAIRE)
L47637900 **NOUVEAUTÉ**



AKSIUM 2.0 S PHOTO ML
L41783500



AKSIUM 2.0 S ML
L41783900

MODÈLE	RÉF.	COULEUR	TAILLES	ÉCRANS	LUMINOSITÉ	TLV (%)	CARACTÉRISTIQUES	PRIX CLUB (TTC)
SENTRY PRO SIGMA (& ÉCRAN SUPPL.)	L47635900 NOUVEAUTÉ	Race Blue	M à L	Sigma Poppy Red Cat.2 + Sigma Light Blue Cat.1		19	Custom ID Fit Mousse visage tri-couches	108,50 €
SENTRY PRO SIGMA	L47636500 NOUVEAUTÉ	Black	M à L	Sigma Ice Blue Cat.2		29	Élastique en silicone OTG	87,50 €
SENTRY PRO S SIGMA (& ÉCRAN SUPPLÉMENTAIRE)	L47680600 NOUVEAUTÉ	Marta Pink	S	Sigma Silver Pink Cat.2 + Sigma Light Blue Cat.1		36	Écran interchangeable mécaniquement Vendu avec étui thermo- formé et la pochette du masque	108,50 €
	L47637900 NOUVEAUTÉ	Race Blue		Sigma Poppy Red Cat.2 + Sigma Light Blue Cat.1		19		108,50 €
AKSIUM 2.0 S PHOTO ML	L41783500	Black Gradient	XS	Photo ML Blue Cat.1-3		14 - 48	Mousse visage bi-couches Élastique en silicone OTG Vendu avec la pochette du masque	70 €
AKSIUM 2.0 S ML	L41783900	Race Blue	XS	ML Mid Blue Cat.2		27		49 €

TECHNOLOGIE	LUMINOSITÉ	CATÉGORIE	VLT	ÉCRAN	PHOTO	RADIUM PRO	RADIUM PRO S	SENTRY PRO	SENTRY PRO S	AKSIUM 2.0	AKSIUM 2.0 S
SIGMA		1-3	14%-49%	SIGMA PHOTO SKY BLUE			L47681300 56€				
			13%-55%	SIGMA PHOTO POPPY RED		L47534800 56€		L47682700 42€	L47682800 42€		
		4	7%	SIGMA BLACK SILVER				L47713700 42€			
		3	12%	SIGMA BLACK GOLD		L47534900 42€					
			12%	SIGMA GUN METAL				L47388500 28€			
			13%	SIGMA SKY BLUE			L47683800 42€	L47388600 28€	L47682900 28€		
		2	19%	SIGMA POPPY RED		L47535000 42€	L47681700 42€	L47388700 28€	L47683000 28€		
			29%	SIGMA ICE BLUE		L47535100 42€		L47388800 28€			
			36%	SIGMA SILVER PINK			L47681800 42€		L47683100 28€		
		1	45%	SIGMA APRICOT		L47535200 42€		L47388900 28€			
			52%	SIGMA LIGHT BLUE		L47681100 42€	L47681900 42€		L47683200 28€		
			75%	SIGMA CLEAR PINK		L47681200 28€	L47682000 28€	L47682600 14€	L47683300 14€		
MULTICOUCHES		1-3	14%-48%	PHOTO ML BLUE						L47390100 28€	
		2	32%	ML MID RED						L47390200 21€	L47390400 21€
FLASH		2	22%	FLASH TONIC ORANGE						L47390300 14€	L47390500 14€



Protection niveau 1
Homologuée CE EN 1621-2



FLEXCELL PRO VEST
L47341200

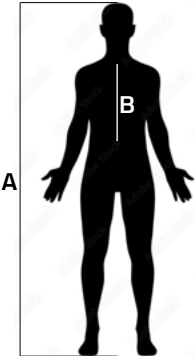


FLEXCELL PRO W VEST
L47340000

MODÈLE	RÉF.	COULEUR	TAILLES	CARACTÉRISTIQUES	PRIX CLUB (TTC)
FLEXCELL PRO VEST	L47341200	Blue	S M L XL	Flexcell 4D Sangle Velcro® réglable au niveau de la taille Mesh respirant Protection dorsale amovible	112 €
FLEXCELL PRO W VEST	L47340000	Black	S M L	Flexcell 4D Sangle Velcro® réglable au niveau de la taille Mesh respirant Protection dorsale amovible	112 €

COMMENT CHOISIR
VOTRE TAILLE DE DORSALE ?

TROUVER LA BONNE TAILLE



HOMME



	S	M	L	XL
	cm	cm	cm	cm
A	168 - 173	173 - 178	178 - 183	183 - 188
B	43 - 45	45 - 48	48 - 51	51 - 53

FEMME



	S	M	L
	cm	cm	cm
A	161 - 166	166 - 170	171 - 176
B	41 - 43	43 - 45	45 - 48





GS



SL



	MODÈLE	RÉF.	LONGUEUR (cm)	SPATULE (mm)	PATIN (mm)	TALON (mm)	RAYON (m)	PRIX CLUB (TTC)
GS	S/RACE GS PRO (RP P97 · ICON 16 RS) NOUVEAUTÉ	L47594700 + L47633700	182 175	116 115	65	99 98	17 15	924€
	S/RACE GS PRO (RP P97 · ICON 12 RS) NOUVEAUTÉ	L47594700 + L47633800						896€
	S/RACE GS PRO (RP P73 · X12 TL GW)	L47037900+	840€					
	S/RACE GS 12 (RP P73 · X12 TL GW)	L47038100+	180 175 170	115	68	96 97 98	19 18 16	665€
SL	S/RACE SL PRO (RP P98 · ICON 16 RS) NOUVEAUTÉ	L47594400 + L47633700	170 165	121	68	104 104	14 13	924€
	S/RACE SL PRO (RP P98 · ICON 12 RS) NOUVEAUTÉ	L47594400 + L47633800	160 155			105 105	12 11	896€
	S/RACE SL PRO (RP P73 · X12 TL GW)	L47037800+	170 165	121	68	104 104	14 13	840€
	S/RACE SL 12 (RP P73 · X12 TL GW)	L47038000+	160 155			105 105	12 11	665€



S/PRO RACE 140
NOUVEAUTÉ

L47652700

Le fit et les performances
sans compromis que les skieurs
recherchent pour leurs pieds.

Les S/PRO RACE 140 de Salomon sont les chaussures ultimes pour les skieurs experts qui recherchent un niveau exceptionnel de transmission de puissance, de précision et de maîtrise. Elles associent le meilleur de nos gammes RACE et PRO : dotées d'un chaussant étroit en 96 mm, d'un châssis Race à deux vis et d'une sangle Energyzyer Coupe du Monde repensée, ces chaussures sont conçues pour être performantes à l'attaque dans les virages les plus intenses.



Couleur	Race blue / white / Process blue
Coque	Polyuréthane Custom coque hd coque instep 3D
Collier	Polyuréthane Custom coque hd
Chausson	My customfit Coupe du monde 6 mm spoiler arrière Semelle intérieure Sensitive²
Crochet	4 crochets aluminium 3d
Réglage	Lacets et 4mm spoiler arrière dans la boîte
Prix	455 €

FLEX	CHAUSSANT	TAILLES	POIDS (1 chaussure) (g)
140	96-102	24.5 à 29.5	1980



S/PRO RACE 110 NOUVEAUTÉ
L47653300



S/PRO ALPHA 130
L47637100



S/PRO SUPRA BOA 130
L47344700

S/PRO SUPRA BOA 130
Remettant en question la construction traditionnelle des chaussures pour établir une nouvelle référence de fit parfait, la chaussure de ski Supra BOA 130 de Salomon est conçue pour optimiser le maintien du pied et les performances. Dotée d'une construction ExoWrap® et du BOA® Fit System qui assure un fit micro-réglable et précis conçu pour affronter les conditions les plus difficiles.

MODÈLE	RÉF.	TAILLES	FLEX	CHAUSSANT (mm)	SANGLES	POIDS (1 chaussure/g)	PRIX CLUB (TTC)
S/PRO RACE 140 NOUVEAUTÉ	L47652700	24.5 à 29.5	140	96-102	GRIFFE ENERGYZER RACE VISSÉE 50 mm	1980	455 €
S/PRO RACE 110 NOUVEAUTÉ	L47653300	22.5 à 29.5	110	96-102	GRIFFE ENERGYZER RACE VISSÉE 50 mm	1920	385 €
S/PRO ALPHA 130	L47637100	22.5 à 30.5	130	98-104	GRIFFE ENERGYZER RACE VISSÉE 50 mm	1857	420 €
S/PRO SUPRA BOA 130	L47344700	24.5 à 31.5	130	100-106	GRIFFE ENERGYZER RACE VISSÉE 50 mm	1905	455 €



SHIFT ALPHA BOA 130 **NOUVEAUTÉ**

L47655900

La chaussure de freeride tout-en-un sans compromis.

Conçue pour vous aider à maîtriser n'importe quelle montée et à dévaler n'importe quelle descente, la Shift Alpha BOA 130 de Salomon est une véritable chaussure de freeride dotée d'aptitudes alpines. La construction FreeSpine relie le collier et la coque pour plus de puissance et de maîtrise, tandis que l'EXOBELT™ et le BOA® Fit System assurent un fit micro-réglable et précis conçu pour affronter les conditions les plus difficiles.



Couleur	Ultra violet / black / black
Coque	Polyuréthane technologie Exobelt Custom coque hd Inserts Tech intégrés Semelle intermédiaire
Collier	Polyolefin + pex Mécanisme Twinlock Powerwedge Freespine Pivots sans friction 2 Inserts pins
Chausson	My customfit freeride 4d race Avec fonction marche et passants à lacets Sensitive2 semelle intérieure
Sangles	Griffe Energyzer hook 50mm
Crochet	2 Crochets aluminium
Réglage	Lacets dans la boîte
Pads	Semelle en caoutchouc
Prix	560€

FLEX	CHAUSSANT	TAILLES	POIDS (1 chaussure) (g)
130	98-104	22.5 à 29.5	1750



SHIFT ALPHA BOA 130
NOUVEAUTÉ
L47655900



SHIFT ALPHA BOA 120
NOUVEAUTÉ
L47655800



SHIFT ALPHA BOA 115 W
NOUVEAUTÉ
L47656100



SHIFT PRO 130 AT
L47640300

MODÈLE	RÉF.	TAILLES	FLEX	CHAUSSANT (mm)	SANGLES	POIDS (1 chaussure/g)	PRIX CLUB (TTC)
SHIFT ALPHA 130 NOUVEAUTÉ	L47655900	22.5 à 29.5	130	98-104	GRIFFE ENERGYZER HOOK 50mm	1750	560€
SHIFT ALPHA BOA 120 NOUVEAUTÉ	L47655800	24.5 à 29.5	120	98-104	VELCRO® RIVETÉ ENERGYZER 45mm	1750	525€
SHIFT ALPHA BOA 115 W NOUVEAUTÉ	L47656100	22.5 à 27.5	115	98-104	VELCRO® ENERGYZER VISSÉ 45mm	1670	525€
SHIFT PRO 130 AT	L47640300	24.5 à 31.5	130	100-106	GRIFFE 45mm	1693	490€

JUNIOR ALPIN



GS

SL

MT



	MODÈLE	RÉF.	COMPATI- BILITÉ	LONGUEUR (cm)	SPATULE (mm)	PATIN (mm)	TALON (mm)	RAYON (m)	PRIX CLUB (TTC)
SLALOM GÉANT	S/RACE FIS GS 180 24m (RP P97 + Icon RS 12) NOUVEAUTÉ	L47691400+	ICON	180	104	65	85	24	620€
	S/RACE FIS GS 173 20m (RP P97 + Icon RS 12) NOUVEAUTÉ	L47691700+	ICON	173	105	65	87	20	620€
	S/RACE FIS GS Jr 166 (RP P97 + Icon RS 12) NOUVEAUTÉ	L47692800+	ICON	166	106	65	88	18	500€
	S/RACE FIS GS Jr 159 (RP P97 + Icon RS 12) NOUVEAUTÉ	L47692900+	ICON	159	105	65	87	17	500€
	S/RACE FIS Jr GS 152 (JT3 + Icon 10) NOUVEAUTÉ	L47693100+	ICON	152	103	65	85	17	330€
	S/RACE FIS Jr GS 145/138 (JT3 + Icon 10) NOUVEAUTÉ	L47693200+	ICON	145 138	102 100	65	85 83	15 14	330€
	S/RACE FIS Jr GS 131/124 (Jr Racetrak + L7)	L47057100+	L7	131 124	98 96	65	81 79	14 14	309€
SLALOM	S/RACE FIS SL Jr 152 (RP P98 + Icon RS12) NOUVEAUTÉ	L47706000+	ICON	152	116	65	97	12	500€
	S/RACE FIS Jr SL 145 (JT3 + Icon 10) NOUVEAUTÉ	L47690800+	ICON	145	113	65	94	11	330€
	S/RACE FIS Jr SL 138/131 (JT3 + Icon 10) NOUVEAUTÉ	L47691000+	ICON	138 131	109 107	64	91 90	10 10	330€
	S/RACE FIS Jr SL 124 (Jr Racetrak + L7)	L47057500+	L7	124	106	64	88	9	309€
	S/RACE FIS SL Jr 120/110 (JT2 + L7) NOUVEAUTÉ	L47720900+	L7	120 110	109 108	67	91 89	9 8	259€
MULTI VIRAGES	S/RACE MT Jr (M10 GW) NOUVEAUTÉ	L47657900+	EASYTRAK	160 150 140	115 114 112	68 68 68	99 97 95	13 12 11	245€
	S/RACE MT Jr (L6 GW) NOUVEAUTÉ	L47659500+	JUNIORTRAK	140 130 120 110	112 111 109 108	68 67 67 67	95 93 91 89	11 10 9 8	210€



S/RACE 65 **NOUVEAUTÉ**
L47657000

La recette gagnante de la S/RACE adaptée aux jeunes skieurs.

Bénéficiant des meilleures technologies S/RACE de Salomon adaptées aux pieds des juniors, la S/RACE 65 est une chaussure de course légère qui offre même aux plus jeunes coureurs les performances d’une chaussure adulte.

OPTION
GRIP WALK

- Couleur Race blue/ White/ Process blue
- Coque Polyuréthane
- Collier Polyoléfin
- Chausson My thermic fit jr
- Sangles 360° 35mm
- Crochet 4 Crochets aluminium 3d
- Réglage Pivot surdimensionné riveté
- Prix 154 €

FLEX	CHAUSSANT (mm)	TAILLES	POIDS (1 chaussure) (g)
65	98	21.5 à 27.5	1512



S/RACE 90
L47046600



S/RACE 70
L47046700



S/RACE 65 **NOUVEAUTÉ**
L47657000



S/RACE 60T M
L47049400

MODÈLE	RÉF.	TAILLES	FLEX	CHAUSSANT (mm)	SANGLE	POIDS (g)	PRIX CLUB (TTC)
S/RACE 90	L47046600	22.5 - 27.5	90	92	360° 35mm (VISSEE)	1510	241,50€
S/RACE 70	L47046700	22/22.5 - 27/27.5	70	96	360° 35mm (VISSEE)	1740	206,50€
S/RACE 65 NOUVEAUTÉ	L47657000	21.5 - 27.5	65	98	360° 35mm	1512	154€
S/RACE 60T L	L47049300	22/22.5 - 26/26.5	60	KID	360° 28mm	1240	101,50€
S/RACE 60T M	L47049400	18 - 21	60	KID	PAS DE STRAP	966	94,50€



Junior - BÂTONS



MODÈLE	RÉF.	COULEUR	TAILLES (cm)	POIDS (g)	CARACTÉRISTIQUES	PRIX CLUB (TTC)
S/RACE JR GS	L47022800	Blue	80, 85, 90, 95, 100, 105, 110	230	Alu** Diamètre tube : 16 mm Poignée junior 4 doigts Poignée course en caoutchouc Dragonne junior Système de rondelles interchangeables Rondelle junior Pointe standard	49€
S/RACE JR	L47022900	Blue	80, 85, 90, 95, 100, 105, 110	230	Alu** Diamètre tube : 16 mm Poignée junior 4 doigts Poignée course en caoutchouc Dragonne junior Système de rondelles interchangeables Rondelle junior Pointe standard	24,50€

Junior - DORSALE



FLEXCELL PRO VEST JR
L47340800

MODÈLE	RÉF.	COULEUR	TAILLES	CARACTÉRISTIQUES	PRIX CLUB (TTC)
FLEXCELL PRO VEST JR	L47340700	Race Blue	JS JM JL JXL	Flexcell 4D Sangle Velcro® réglable au niveau de la taille Mesh respirant Protection dorsale amovible	84€

COMMENT CHOISIR LA BONNE TAILLE DE DORSALE ?

TROUVER LA BONNE TAILLE

A

B

JUNIOR

	JS	JM	JL	JXL
	cm	cm	cm	cm
A	117 - 128	129 - 140	140 - 152	153 - 164
B	28 - 31	31 - 34	34 - 37	37 - 40





			SLALOM		SLALOM GÉANT		SUPER-G		
Catégorie	Sexe	Poids	Ski	Fixation	Ski	Fixation	Skis	Fixations	Chaussures
FIS M	HOMME	TOUT	165	24-16	193	30-24	212	30-24	130-140
FIS W	FEMME	TOUT	157	24-16	188	24-16	207	24	110-130
U16	HOMME	<70	157-165	16	187	16	200-207	16	110-130
	FEMME	<60	157	16	180-184	16	200	16	110-130
U15	HOMME	<60	155-157	12-16	184-187	12-16	200	16	110
	FEMME	<60	155-157	12-16	173-184	12-16	200	16	90-110
U14	HOMME	<55	152-155	12	180-184	12	192-200	12-16	90-110
	FEMME	<55	152-155	12	173-180	12	192	12-16	90
U13	HOMME	<50	145-152	12	173	12	192	12	70-90
	FEMME	<45	138-145	10-12	166-173	10-12	185-192	12	70-90
U12	UNISEX	<40	131-138	10	159-166	10-12			70
U11	UNISEX	<35	131	10	152-159	10			65-70
U10	UNISEX	<30	124-131	7-10	145-152	10			60-65
U9	UNISEX	<30	124	7	138-145	7-10			60-65
U8	UNISEX	<25	110-120	7	131-138	7			60

DISCIPLINE	SEXE	LONGUEUR DE SKI MINIMAL (mesure de la longueur du ski tolérance de +/-5 cm)	RAYON MINIMAL	LARGEUR DE PATIN (sous la fixation)	LARGEUR DE PATIN (devant la fixation)	HAUTEUR TOTALE MAXIMALE (ski, plaque, fixation)
------------	------	-----------------------------------------------------------------------------------	---------------	----------------------------------------	------------------------------------------	----------------------------------------------------

WC / EC / COC / FIS HOMME ET FEMME

DH	Homme	218 cm *	50 m *	<= 65 mm	<= 95 mm	50 mm
DH	Femme	210 cm *	50 m *	<= 65 mm	<= 95 mm	50 mm
SG	Homme	210 cm *	45 m	<= 65 mm	<= 95 mm	50 mm
SG	Femme	205 cm *	40 m	<= 65 mm	<= 95 mm	50 mm
GS	Homme	195 cm *	30 m	<= 65 mm	<= 95 mm	50 mm
GS	Femme	188 cm *	30 m	<= 65 mm	<= 95 mm	50 mm
SL	Homme	165 cm *	-	>= 63 mm	-	50 mm
SL	Femme	155 cm	-	>= 63 mm	-	50 mm

= minimum / = maximum
* -5 cm de tolérance pour FIS et ENL * Mesure du rayon pour les skis de descente avec une tolérance de préparation de -1 m
* -10 cm de tolérance pour les hommes U18 (Junior)

U14 (K1) + U16 (K2)

SG	U14 Homme / Femme	-	-	<= 65 mm	<= 95 mm	50 mm
SG	U16 Homme / Femme	>= 183 cm	30 m min.	<= 65 mm	<= 95 mm	50 mm
GS	U14 Homme / Femme	<= 188 cm	17 m min.	<= 65 mm	<= 103 mm	50 mm
GS	U16 Homme / Femme	<= 188 cm	17 m min.	<= 65 mm	<= 103 mm	50 mm
SL	U14 Homme / Femme	>= 130 cm	-	-	-	50 mm
SL	U16 Homme / Femme	>= 130 cm	-	-	-	50 mm

= minimum / <= maximum

U14 (K1) + U16 (K2)

SG	Homme	> = 185 cm *	-	-	-	50 mm
SG	Femme	> = 180 cm *	-	-	-	50 mm
GS	Homme	> = 185 cm *	-	-	-	50 mm
GS	Femme	> = 180 cm *	-	-	-	50 mm
SL	Homme	-	-	-	-	50 mm
SL	Femme	-	-	-	-	50 mm

* aucune tolérance * -5cm tolérance
Pour les athlètes Master, la longueur du ski n’est qu’une recommandation (sauf en super-G).
Aucune restriction de longueur, de largeur et de rayon pour les femmes de plus de 55 ans et les hommes de plus de 65 ans.
Les recommandations et les règles de la FIS concernant la longueur, le rayon et la largeur du patin figurent dans les spécifications actuelles de la FIS concernant le matériel de compétition.



BANDEAU
NORDIQUE CLUBLINE
BLACK
LC2363400
CANE
LC2364500
BRIGHT BLUE
LC2364400



BONNET
NORDIQUE CLUBLINE
BLACK
LC2363500
CANE
LC2364800
BRIGHT BLUE
LC2364700



CACHE COU
NORDIQUE CLUBLINE
BLACK
LC2363300
CANE
LC2365000
BRIGHT BLUE
LC2364900



CHAUSSETTES COURSE
NORDIQUE CLUBLINE
LC2363700



CAPE DE PLUIE
LC1990600



VESTE D'ENTRAINEMENT ALPIN
LC1991200



MAILLOT MOULANT
LC1990700



COLLANT
LC1990300



SALOPETTE D'ENTRAINEUR
LC2363600 **NOUVEAUTÉ**



SHORT D'ENTRAINEMENT ALPIN
LC1991000



VESTE DE SURCHAUD
LC1990800



PANTALON DE SURCHAUD
LC1990400



VESTE D'ENTRAINEUR
LC1990000



VESTE SANS MANCHES
LC1990500



SHORT D'ENTRAINEMENT
LC1990200

MODÈLE	RÉF.	TAILLES	PRIX CLUB [TTC]
CAPE DE PLUIE	LC1990600	XS, S, M, L, XL, XXL	203€
VESTE D'ENTRAINEUR	LC1990000	S, M, L, XL, XXL	315€
SALOPETTE D'ENTRAINEUR NOUVEAUTÉ	LC1991100	S, M, L, XL, XXL	280€
VESTE D'ENTRAINEMENT ALPIN	LC1991200		126€
SHORT D'ENTRAINEMENT ALPIN	LC1991000		98€
MAILLOT MOULANT	LC1990700		98€
VESTE DE SURCHAUD	LC1990800	U10 - 140 cm, U12 - 152 cm, XS - 164 cm, S - 170 cm, M - 175 cm, L - 180 cm, XL - 185 cm	119€
VESTE SANS MANCHES	LC1990500		105€
COLLANT	LC1990300		77€
PANTALON DE SURCHAUD	LC1990400		105€
SHORT D'ENTRAINEMENT	LC1990200		63€



HOUSSE À ROULETTES x4
LC1440400



HOUSSE À SKIS ALPINS x4
LC1989900



HOUSSE À SKIS MATELASSÉE x1
LC1921100



HOUSSE A SKIS NORDIQUE x8
LC1989800



TUBE À BÂTONS (10 PAIRES)
LC1440200




TUBE À BÂTONS (4 PAIRES)
LC1439700



HOUSSE À CARABINE
LC2080000

MODÈLE	RÉF.	COULEUR	POIDS (g)	LONGUEUR (cm)	VOLUME (L)	PRIX CLUB (TTC)
HOUSSE À ROULETTES x4	LC1440400	Black	5 000	221	120	154 €
HOUSSE À SKIS ALPINS x4	LC1989900	Race Blue	3 400	235	-	140 €
HOUSSE À SKIS MATELASSÉE x1	LC1921100	Navy Peony / Night Sky	1 500	195	-	84 €
HOUSSE A SKIS NORDIQUE x8	LC1989800	Race Blue	410	222	140	84 €
TUBE À BÂTONS (10 PAIRES)	LC1440200	Black	2 000	160	50	63 €
TUBE À BÂTONS (4 PAIRES)	LC1439700	Black	1 490	150	47	49 €
HOUSSE À CARABINE	LC2080000	Race Blue	220	69	102	45,50 €



SAC DE VOYAGE 130L
LC2094800



CONTAINER 100L
LC1989700



CABIN CONTAINER 70L
LC1989500



GO TO SNOW 90L
LC2152100



GO TO SNOW 50L
LC1989300



GO TO SNOW 45L
LC1989600



DUFFLE BAG
LC1989400



SAC À CHAUSSURES
NORDIQUES
LC2093700



CEINTURE D'HYDRATATION
LC1989200

MODÈLE	RÉF.	COULEUR	VOLUME (L)	PRIX CLUB (TTC)
SAC DE VOYAGE 130L	LC2094800	Race Blue	130	154 €
CONTAINER 100L	LC1989700	Race Blue	100	126 €
CABIN CONTAINER 70L	LC1989500	Race Blue	33	105 €
GO TO SNOW 90L	LC2152100	Race Blue	90	126 €
GO TO SNOW 50L	LC1989300	Race Blue	50	105 €
GO TO SNOW 45 L	LC1989600	Race Blue	45	91 €
DUFFLE BAG	LC1989400	Race Blue	70	119 €
SAC À CHAUSSURES NORDIQUES	LC2093700	Race Blue	-	38,50 €
CEINTURE D'HYDRATATION	LC1989200	Race Blue	1,2	35 €

NORDIQUE



S/LAB SKATE BOA®

LIBÉREZ LE CHAMPION À L'INTÉRIEUR

Attaignez la victoire avec le BOA® Fit Système. Découvrez une transmission incomparable avec la technologie Carbon Loaded™. La victoire n'est pas un accident - le S/LAB SKATE BOA® a le potentiel de changer la donne.

SALOMON



S/LAB/

S/LAB SKATE



S/RACE SKATE




S/MAX SKATE



	MODÈLE	RÉF.	TYPE DE NEIGE	TAILLES (cm)	PRIX CLUB (TTC)
S/LAB	S/LAB SKATE X-Stiff (· Prolink Shift Race) NOUVEAUTÉ	L47647800+	Universelle	192	595 €
	S/LAB SKATE (· Prolink Shift Race) NOUVEAUTÉ	L47647900+	Universelle	170 177 182 187 192	595 €
	S/LAB SKATE BLUE (· Prolink Shift Race) NOUVEAUTÉ	L47648000+	Froide	177 182 187 192	595 €
	S/LAB SKATE RED (· Prolink Shift Race) NOUVEAUTÉ	L47648100+	Mouillée	177 182 187 192	595 €
S/RACE	S/RACE SKATE X-Stiff (· Prolink Shift race)	L47422400+	Universelle	192	455 €
	S/RACE SKATE (· Prolink Shift race)	L47422500+	Universelle	170 177 182 187 192	455 €
S/MAX	S/MAX SKATE X-Stiff (· Prolink Shift race)	L47422600+	Universelle	192	371 €
	S/MAX SKATE (· Prolink Shift race)	L47422700+	Universelle	170 177 182 187 192	371 €

S/LAB CLASSIC



	MODÈLE	RÉF.	TYPE DE NEIGE	TAILLES (cm)	PRIX CLUB (TTC)
S/LAB eSKIN	S/LAB eSKIN X-Hard (· Prolink Shift race) NOUVEAUTÉ	L47652800+	Universelle	206	560 €
	S/LAB eSKIN Hard (· Prolink Shift race) NOUVEAUTÉ	L47653000+	Universelle	188 196 201 206	560 €
	S/LAB eSKIN Med (· Prolink Shift race) NOUVEAUTÉ	L47653100+	Universelle	188 196 201 206	560 €
	S/LAB eSKIN Soft (· Prolink Shift race) NOUVEAUTÉ	L47653200+	Universelle	188 196 201 206	560 €
S/LAB CLASSIC	S/LAB CLASSIC Hard (· Prolink Shift race) NOUVEAUTÉ	L47654300+	Universelle	201 206	595 €
	S/LAB CLASSIC Med (· Prolink Shift race) NOUVEAUTÉ	L47654400+	Universelle	188 196 201 206	595 €
	S/LAB CLASSIC Soft (· Prolink Shift race) NOUVEAUTÉ	L47654500+	Universelle	188 196 201 206	595 €
	S/LAB CLASSIC BLUE Med (· Prolink Shift race) NOUVEAUTÉ	L47654600+	Froide	196 201 206	595 €
	S/LAB CLASSIC BLUE Soft (· Prolink Shift race) NOUVEAUTÉ	L47654700+	Froide	188 196 201 206	595 €
	S/LAB CLASSIC RED Med (· Prolink Shift race) NOUVEAUTÉ	L47654800+	Mouillée	196 201 206	595 €
	S/LAB CLASSIC RED Soft (· Prolink Shift race) NOUVEAUTÉ	L47654900+	Mouillée	188 196 201 206	595 €
	S/LAB CLASSIC ZERO Soft (· Prolink Shift race) NOUVEAUTÉ	L47655000+	Universelle	196 201 206	595 €

S/RACE CLASSIC



S/MAX CLASSIC



	MODÈLE	RÉF.	TYPE DE NEIGE	TAILLES (cm)	PRIX CLUB (TTC)
S/RACE	S/RACE eSKIN X-Hard (- Prolink Shift race)	L47413400+	Universelle	206	455 €
	S/RACE eSKIN Hard (- Prolink Shift race)	L47413500+	Universelle	188 196 201 206	455 €
	S/RACE eSKIN Med (- Prolink Shift race)	L47413600+	Universelle	188 196 201 206	455 €
	S/RACE eSKIN Soft (- Prolink Shift race)	L47413700+	Universelle	188 196 201 206	455 €
S/MAX	S/MAX eSKIN X-Hard (- Prolink Shift race)	L47414900+	Universelle	206	371 €
	S/MAX eSKIN Hard (- Prolink Shift race)	L47415000+	Universelle	188 196 201 206	371 €
	S/MAX eSKIN Med (- Prolink Shift race)	L47415100+	Universelle	188 196 201 206	371 €
	S/MAX eSKIN Soft (- Prolink Shift race)	L47415200+	Universelle	188 196 201 206	371 €
	S/MAX CLASSIC Hard (- Prolink Shift race)	L47415300+	Universelle	188 196 201 206	371 €
	S/MAX CLASSIC Med (- Prolink Shift race)	L47415400+	Universelle	188 196 201 206	371 €
	S/MAX CLASSIC Soft (- Prolink Shift race)	L47415500+	Universelle	188 196 201 206	371 €



KIT eSKINRACE POMOCA
L41695000+



KIT eSKINGRIP+
L47057400+

MODÈLE	RÉF.	TYPE DE NEIGE	TAILLES (cm)	PRIX CLUB (TTC)
KIT eSKINRACE POMOCA	L41695000+	Universelle	S L	28 €
KIT eSKINGRIP+	L47057400+	Universelle	XXS XS S L	21 €



GAMME S/RACE

1 CHAUSSON 3 CHAUSSURES

Choisissez votre modèle: du départ à l'arrivée,
la course commence avec notre chausson
personnalisable.

S/RACE SKIATHLON BOA®



CHAUSSON DE COURSE



S/RACE CLASSIC



S/RACE SKATE BOA®



SALOMON

FIXATIONS SKATING | 49



PROLINK RACE SKATE
L41785500+



PROLINK SHIFT RACE SKATE
L47323400+

MODÈLE	REF	SYSTÈME DE FIXATION	PRIX CLUB (TTC)
PROLINK RACE SKATE	L41785500+	A visser / Skis roues	70 €
PROLINK SHIFT RACE SKATE	L47323400+	Plaque coulissante	49 €

FIXATIONS CLASSIQUE |



PROLINK RACE CLASSIC
L41785600+



PROLINK SHIFT RACE CLASSIC
L47323800+

MODÈLE	REF	SYSTÈME DE FIXATION	PRIX CLUB (TTC)
PROLINK RACE CLASSIC	L41785600+	A visser / Skis roues	70 €
PROLINK SHIFT RACE CLASSIC	L47323800+	Plaque coulissante	49 €



SALOMON

SKATING



S/LAB SKATE BOA **NOUVEAUTÉ**
L47552800+



S/RACE SKATE BOA **NOUVEAUTÉ**
L47552900+



S/RACE SKIATHLON BOA **NOUVEAUTÉ**
L47553000+



S/MAX SKATE **NOUVEAUTÉ**
L47553100+

CLASSIQUE



S/LAB CLASSIC BOA **NOUVEAUTÉ**
L47558200+



S/RACE CLASSIC **NOUVEAUTÉ**
L47558300+



S/MAX CLASSIC **NOUVEAUTÉ**
L47030000+

	MODÈLE	RÉF.	NORME	POINTURES (UK)	PRIX CLUB (TTC)
SKATING	S/LAB SKATE BOA NOUVEAUTÉ	L47552800+	Prolink	3.5 -13	455€
	S/RACE SKATE BOA NOUVEAUTÉ	L47552900+	Prolink	3.5 -13	315€
	S/RACE SKIATHLON BOA NOUVEAUTÉ	L47553000+	Prolink	3.5 -13	315€
	S/MAX SKATE NOUVEAUTÉ	L47553100+	Prolink	3.5 -13	245€
CLASSIQUE	S/LAB CLASSIC BOA NOUVEAUTÉ	L47558200+	Prolink	3.5 -13	385€
	S/RACE CLASSIC NOUVEAUTÉ	L47558300+	Prolink	3.5 -13	245€
	S/MAX CLASSIC NOUVEAUTÉ	L47030000+	Prolink	3.5 -13	210€

CHAUSSURES DE COURSE - PIÈCES DÉTACHÉES



CHAUSSE S/LAB **NOUVEAUTÉ**
L47559100+



CHAUSSE COURSE **NOUVEAUTÉ**
L47559200+



OVERBOOT PROLINK
L47559000+




COVERBOOT PROLINK
L47558900+



COLLIER S/LAB T1 **NOUVEAUTÉ**
L47647400+



COLLIER S/LAB T2 **NOUVEAUTÉ**
L47647500+



KIT VISSERIE COLLIER
L41482700+



LACETS QUICKLACE XC
L41691600+

MODÈLE	RÉF.	POINTURES (UK)	PRIX CLUB (TTC)
CHAUSSE S/LAB NOUVEAUTÉ	L47559100+	3.5 -13	77€
CHAUSSE COURSE NOUVEAUTÉ	L47559200+	3.5 -13	77€
OVERBOOT PROLINK	L47559000+	S (3.5-5) - M (5.5-7) - L (7.5-9) - XL (9.5-11) - XXL (11.5-13)	42€
COVERBOOT PROLINK	L47558900+	S (3.5-5) - M (5.5-7) - L (7.5-9) - XL (9.5-11) - XXL (11.5-13)	56€
COLLIER S/LAB T1 NOUVEAUTÉ	L47647400+	3.5 -9	70€
COLLIER S/LAB T2 NOUVEAUTÉ	L47647500+	9.5-13	70€
KIT VISSERIE COLLIER	L41482700+		6,30€
LACETS QUICKLACE XC	L41691600+		7€



S/LAB CARBON CLICK **NOUVEAUTÉ** L47600600+



S/RACE CARBON CLICK **NOUVEAUTÉ** L47601200+



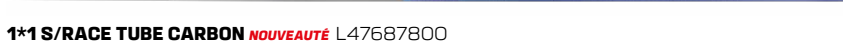
S/MAX CARBON CLICK L47024300+

MODÈLE	RÉF.	TAILLES (cm)	PRIX CLUB (TTC)
S/LAB CARBON CLICK NOUVEAUTÉ	L47600600+	135 137.5 140 142.5 145 147.5 150 152.5 155 157.5 160 162.5 165 167.5 170 172.5 175 177.5 180	245€
S/LAB CARBON CLICK KIT NOUVEAUTÉ	L47666600+	155 175	245€
S/RACE CARBON CLICK NOUVEAUTÉ	L47601200+	135 137.5 140 142.5 145 147.5 150 152.5 155 157.5 160 162.5 165 167.5 170 172.5 175 177.5	175€
S/RACE CARBON CLICK KIT NOUVEAUTÉ	L47666700+	155 175	175€
S/MAX CARBON CLICK	L47024300+	135 140 145 150 155 160 165 170 175 180	133€

BÂTONS - PIÈCES DÉTACHÉES



1*1 S/LAB TUBE CARBON **NOUVEAUTÉ** L47687700



1*1 S/RACE TUBE CARBON **NOUVEAUTÉ** L47687800



1*2 SKI ROUES EMBOUT
L47169200



1*2 S/LAB PANIER LT **NOUVEAUTÉ**
L47687600



1*2 PANIER COURSE M
L40675500



1*2 S/LAB PANIER CARBON M
M L40675100
L L40879200



1*2 S/LAB POWER STRAP CLICK **NOUVEAUTÉ**
XS/S L47687500
M/L L47697200
XL/XXL L47697300

MODÈLE	RÉF.	TAILLES	PRIX CLUB (TTC)
1*2 S/LAB CLICK GRIP NOUVEAUTÉ	L47687400		14€
1*2 S/LAB CARBON GRIP	L40692200		10,50€
1*2 S/LAB POWER STRAP CLICK NOUVEAUTÉ	L47687500	XS/S	21€
1*2 S/LAB POWER STRAP CLICK NOUVEAUTÉ	L47697200	M/L	21€
1*2 S/LAB POWER STRAP CLICK NOUVEAUTÉ	L47697300	XL/XXL	21€
1*2 S/LAB POWER STRAP	L40692300	S/M/L/XL	14€
1*2 RACE POWER STRAP	L40675400	S/M/L/XL/XXL	10,50€
1*2 BIATHLON STRAP	L12708200		7€
1*1 S/LAB TUBE CARBON NOUVEAUTÉ	L47687700	140/160/180	98€
1*1 S/RACE TUBE CARBON NOUVEAUTÉ	L47687800	140/160/180	63€
1*2 S/LAB PANIER LT NOUVEAUTÉ	L47687600		10,50€
1*2 S/LAB PANIER CARBON	L40675100	M	10,50€
1*2 S/LAB PANIER CARBON	L40879200	L	10,50€
1*2 PANIER COURSE	L40675500	M	10,50€
1*2 SKI ROUES EMBOUT	L47169200		7€

NORDIQUE JUNIOR



SKIS COURSE SKATING - Junior

53

S/LAB SKATE

S/LAB/



S/LAB SKATE JUNIOR (and Prolink Shift Junior Skate) **NOUVEAUTÉ**

S/RACE SKATE

S/RACE



S/RACE SKATE JUNIOR (and Prolink Shift Junior Skate) **NOUVEAUTÉ**

S/MAX SKATE

S/MAX



S/MAX SKATE JUNIOR (and Prolink Shift Junior Skate) **NOUVEAUTÉ**

MODÈLE	RÉF.	TAILLES (cm)	PRIX CLUB (TTC)
S/LAB SKATE JUNIOR (· Prolink Shift Junior Skate) NOUVEAUTÉ	L47653600+	155 162 169 176	280€
S/RACE SKATE JUNIOR (· Prolink Shift Junior Skate) NOUVEAUTÉ	L47653700+	141 148 155 162 169 176	238€
S/MAX SKATE JUNIOR (· Prolink Shift Junior Skate) NOUVEAUTÉ	L47653800+	131 141 148 155 162 169 176	189€

FIXATIONS SKATING - Junior



PROLINK SHIFT JUNIOR SKATE **NOUVEAUTÉ**
L47051400+



PROLINK RACE JR SK
L47051400+

MODÈLE	RÉF.	SYSTÈME DE FIXATION	PRIX CLUB (TTC)
PROLINK SHIFT JUNIOR SKATE NOUVEAUTÉ	L47646200+	Plaque coulissantew	49€
PROLINK RACE JUNIOR SKATE	L47051400+	A visser / Skis roues	42€

CHAUSSURES COURSE - Junior



S/LAB SKATE JUNIOR
L47030800+



S/LAB SKIATH CS JUNIOR
L47030900+



S/LAB CLASSIC JR
L47031000+




S/RACE SKIATHLON CS J
L 47266300+

MODÈLE	RÉF.	POINTURES (UK)	NORME	PRIX CLUB (TTC)
S/LAB SKATE JUNIOR	L47030800+	2.5 - 8	Prolink	133€
S/LAB SKIATH CS JUNIOR	L47030900+	2.5 - 8	Prolink	133€
S/LAB CLASSIC JUNIOR	L47031000+	2.5 - 8	Prolink	98€
S/RACE SKIATHLON CS JUNIOR	L47266300+	1 - 8	Prolink	105€

SALOMON

SKIS DE COURSE CLASSIQUE - Junior



MODÈLE	RÉF.	TAILLES [cm]	PRIX CLUB (TTC)
S/LAB CLASSIC JUNIOR (· Prolink Shift Junior Classic) NOUVEAUTÉ	L47655400+	157 167 177 187	280 €
S/RACE eSKIN JUNIOR (· Prolink Shift Junior Classic) NOUVEAUTÉ	L47655500+	152 157 167 177 187	238 €
S/RACE CLASSIC JUNIOR (· Prolink Shift Junior Classic) NOUVEAUTÉ	L47655600+	152 157 167 177 187	238 €
S/MAX eSKIN JUNIOR (· Prolink Shift Junior Classic) NOUVEAUTÉ	L47655700+	125 135 145 155 165 175	189 €

FIXATIONS CLASSIQUE - Junior



PROLINK SHIFT JUNIOR CLASSIC NOUVEAUTÉ
L47646300+

PROLINK RACE JUNIOR CLASSIC
L41785700+

MODÈLE	RÉF.	SYSTÈME DE FIXATION	PRIX CLUB (TTC)
PROLINK SHIFT JUNIOR CLASSIC NOUVEAUTÉ	L47646300+	Plaque coulissante	49€
PROLINK RACE JUNIOR CLASSIC	L41785700+	A visser / Skis roues	42€

BÂTONS COURSE - Junior



S/LAB CARBON CLICK JUNIOR NOUVEAUTÉ

MODÈLE	RÉF.	TAILLES (cm)	PRIX CLUB (TTC)
S/LAB CARBON CLICK JUNIOR NOUVEAUTÉ	L47665800+	110 115 120 125 130 135 140	56 €

SKATING

CLASSIQUE

TAILLES	170	177	182	187	192		178	180	188			196			201			206			
						X stiff					SOFT	MED	HARD	SOFT	MED	HARD	SOFT	MED	HARD	SOFT	MED
PEAUX																					
UNIVERSEL	●	●	●	●	●	●															
BLEU		●	●	●	●	●															
ROUGE		●	●	●	●	●															
ZÉRO																					

		KG	
POIDS SKEUR	40 -		
	45 - 50	35 - 55	
	50 - 55		
	55 - 60	45 - 65	
	60 - 65	50 - 70	
	65 - 70		
	70 - 75	60 - 80	
	75 - 80		
	80 - 85	70 - 90	
	85 - 90		
	90 - 95		
	95 - 100		90 - 110
100 - 110			
110 - 120			

--	--	--	--	--	--	--	--	--	--	--	--	--	--	--	--	--	--	--	--	--	--	--	--	--	--	--	--	--	--	--	--	--	--	--	--	--	--	--	--	--	--	--	--	--	--	--	--	--	--	--	--	--	--	--	--	--	--	--	--	--	--	--	--	--	--	--	--	--	--	--	--	--	--	--	--	--	--	--	--	--	--	--	--	--	--	--	--	--	--	--	--	--	--	--	--	--	--	--	--	--	--	--	--	--	--	--	--	--	--	--	--	--	--	--	--	--	--	--	--	--	--	--	--	--	--	--	--	--	--	--	--	--	--	--	--	--	--	--	--	--	--	--	--	--	--	--	--	--	--	--	--	--	--	--	--	--	--	--	--	--	--	--	--	--	--	--	--	--	--	--	--	--	--	--	--	--	--	--	--	--	--	--	--	--	--	--	--	--	--	--	--	--	--	--	--	--	--	--	--	--	--	--	--	--	--	--	--	--	--	--	--	--	--	--	--	--	--	--	--	--	--	--	--	--	--	--	--	--	--	--	--	--	--	--	--	--	--	--	--	--	--	--	--	--	--	--	--	--	--	--	--	--	--	--	--	--	--	--	--	--	--	--	--	--	--	--	--	--	--	--	--	--	--	--	--	--	--	--	--	--	--	--	--	--	--	--	--	--	--	--	--	--	--	--	--	--	--	--	--	--	--	--	--	--	--	--	--	--	--	--	--	--	--	--	--	--	--	--	--	--	--	--	--	--	--	--	--	--	--	--	--	--	--	--	--	--	--	--	--	--	--	--	--	--	--	--	--	--	--	--	--	--	--	--	--	--	--	--	--	--	--	--	--	--	--	--	--	--	--	--	--	--	--	--	--	--	--	--	--	--	--	--	--	--	--	--	--	--	--	--	--	--	--	--	--	--	--	--	--	--	--	--	--	--	--	--	--	--	--	--	--	--	--	--	--	--	--	--	--	--	--	--	--	--	--	--	--	--	--	--	--	--	--	--	--	--	--	--	--	--	--	--	--	--	--	--	--	--	--	--	--	--	--	--	--	--	--	--	--	--	--	--	--	--	--	--	--	--	--	--	--	--	--	--	--	--	--	--	--	--	--	--	--	--	--	--	--	--	--	--	--	--	--	--	--	--	--	--	--	--	--	--	--	--	--	--	--	--	--	--	--	--	--	--	--	--	--	--	--	--	--	--	--	--	--	--	--	--	--	--	--	--	--	--	--	--	--	--	--	--	--	--	--	--	--	--	--	--	--	--	--	--	--	--	--	--	--	--	--	--	--	--	--	--	--	--	--	--	--	--	--	--	--	--	--	--	--	--	--	--	--	--	--	--	--	--	--	--	--	--	--	--	--	--	--	--	--	--	--	--	--	--	--	--	--	--	--	--	--	--	--	--	--	--	--	--	--	--	--	--	--	--	--	--	--	--	--	--	--	--	--	--	--	--	--	--	--	--	--	--	--	--	--	--	--	--	--	--	--	--	--	--	--	--	--	--	--	--	--	--	--	--	--	--	--	--	--	--	--	--	--	--	--	--	--	--	--	--	--	--	--	--	--	--	--	--	--	--	--	--	--	--	--	--	--	--	--	--	--	--	--	--	--	--	--	--	--	--	--	--	--	--	--	--	--	--	--	--	--	--	--	--	--	--	--	--	--	--	--	--	--	--	--	--	--	--	--	--	--	--	--	--	--	--	--	--	--	--	--	--	--	--	--	--	--	--	--	--	--	--	--	--	--	--	--	--	--	--	--	--	--	--	--	--	--	--	--	--	--	--	--	--	--	--	--	--	--	--	--	--	--	--	--	--	--	--	--	--	--	--	--	--	--	--	--	--	--	--	--	--	--	--	--	--	--	--	--	--	--	--	--	--	--	--	--	--	--	--	--	--	--	--	--	--	--	--	--	--	--	--	--	--	--	--	--	--	--	--	--	--	--	--	--	--	--	--	--	--	--	--	--	--	--	--	--	--	--	--	--	--	--	--	--	--	--	--	--	--	--	--	--	--	--	--	--	--	--	--	--	--	--	--	--	--	--	--	--	--	--	--	--	--	--	--	--	--	--	--	--	--	--	--	--	--	--	--	--	--	--	--	--	--	--	--	--	--	--	--	--	--	--	--	--	--	--	--	--	--	--	--	--	--	--	--	--	--	--	--	--	--	--	--	--	--	--	--	--	--	--	--	--	--	--	--	--	--	--	--	--	--	--	--	--	--	--	--	--	--	--	--	--	--	--	--	--	--	--	--	--	--	--	--	--	--	--	--	--	--	--	--	--	--	--	--	--	--	--	--	--	--	--	--	--	--	--	--	--	--	--	--	--	--	--	--	--	--	--	--	--	--	--	--	--	--	--	--	--	--	--	--	--	--	--	--	--	--	--	--	--	--	--	--	--	--	--	--	--	--	--	--	--	--	--	--	--	--	--	--	--	--	--	--	--	--	--	--	--	--	--	--	--	--	--	--	--	--	--	--	--	--	--	--	--	--	--	--	--	--	--	--	--	--	--	--	--	--	--	--	--	--	--	--	--	--	--	--	--	--	--	--	--	--	--	--	--	--	--	--	--	--	--	--	--	--	--	--	--	--	--	--	--	--	--	--	--	--	--	--	--	--	--	--	--	--	--	--	--	--	--	--	--	--	--	--	--	--	--	--	--	--	--	--	--	--	--	--	--	--	--	--	--	--	--	--	--	--	--	--	--	--	--	--	--	--	--	--	--	--	--	--	--	--	--	--	--	--	--	--	--	--	--	--	--	--	--	--	--	--	--	--	--	--	--	--	--	--	--	--	--	--	--	--	--	--	--	--	--	--	--	--	--	--	--	--	--	--	--	--	--	--	--	--	--	--	--	--	--	--	--	--	--	--	--	--	--	--	--	--	--	--	--	--	--	--	--	--	--	--	--	--	--	--

CORRESPONDANCE DE POIDS - JUNIOR |

JUNIOR SKATING

JUNIOR CLASSIQUE

S/LAB SKATE JUNIOR & S/RACE SKATE JUNIOR
& S/MAX SKATE JUNIOR

S/LAB CLASSIC JUNIOR

TAILLES	131	141	148	155	162	169	176	152	157	162	167	172	177	182	187
---------	-----	-----	-----	-----	-----	-----	-----	-----	-----	-----	-----	-----	-----	-----	-----

		KG			
POIDS SKIEUR	15-20	15-25		20-30	
	20-25		20-30		20-30
	25-30			25-35	25-35
	30-35		25-35		
	35-40		30-40	30-40	
	40-45		35-45	35-45	
	45-50		40-50	40-50	40-50
	50-55		45-55	45-55	

JUNIOR CLASSIQUE

S/RACE CLASSIC JUNIOR

S/RACE eSKIN JUNIOR

S/MAX eSKIN JUNIOR

TAILLES	152	157	167	177	187	152	157	167	177	187	TAILLES	125	135	145	155	165	175
---------	-----	-----	-----	-----	-----	-----	-----	-----	-----	-----	---------	-----	-----	-----	-----	-----	-----

POIDS SKIEUR	KG					KG					KG				
	20-25	25-30	30-35	35-40	40-45	45-50	50-55	55-60	15-20	20-25	25-30	30-35	35-40	40-45	45-50
20-25	20-30								15-20	15-25					
25-30		25-35							20-25		20-30				
30-35			30-40						25-30			25-35			
35-40				35-45					30-35				30-40		
40-45					40-50				35-40						
45-50						45-55			40-45						
50-55							50-60		45-50						
55-60									45-50						40-50

Junior

EUR	UK
24	7K
25,5	8K
27	9K
28	10K
29	11K
30,5	12K
31,5	13K
33	1
33,5	1,5
34	2

Adulte



EUR	UK
35	2,5
35 ^{1/2}	3
36	3,5
36 ^{2/3}	4
37 ^{1/3}	4,5
38	5
38 ^{2/3}	5,5
39 ^{1/3}	6
40	6,5
40 ^{2/3}	7
41 ^{1/3}	7,5
42	8
42 ^{2/3}	8,5
43 ^{1/3}	9
44	9,5
44 ^{2/3}	10
45 ^{1/3}	10,5
46	11
46 ^{2/3}	11,5
47 ^{1/3}	12
48	12,5
48 ^{2/3}	13

CORRESPONDANCES DE LONGUEURS DE BÂTONS

	SKATING Longueur recommandée (cm)	CLASSIQUE Longueur maximale autorisée* (cm)
200	180	165
195	175	165
190	170	160
185	165	155
180	160	150
175	155	145
170	150	140
165	145	135
160	140	135
155	135	130
150	135	125
145	130	120
140	125	115
135	120	110
130	115	110
125	110	105
120	105	100
115	100	95
110	100	90
105	95	85
100	90	85
95	85	80
90	80	75
85	75	70
80	70	-

* Selon l'art. 343.B.12.1 de l'ICR relatif à la longueur des bâtons en compétition de ski de fond (technique classique).





**AUX YEUX DU MONDE
VOUS ÊTES UN
CHAMPION,
POUR SALOMON
VOUS ÊTES
LA FAMILLE.**