

CATALOGUE  
PRO  
HIVER 21/22







RACE

S/RACE PRO GS

PRIX PRO TTC: 455 €  
PRIX PUBLIC TTC: 850 € (187)  
PRIX PUBLIC TTC: 950 € (183)



REF.	MODELE	TAILLES (cm)	LIGNES DE COTES (mm)	RAYON (m)
L41143600	S/RACE PRO GS	187	103/65/82	27
L41554800	S/RACE PRO GS <b>NEW</b>	183	105/68/89	24

S/RACE PRO GS (master + coach)

PRIX PRO TTC: 455 €  
PRIX PUBLIC TTC: 1 000 €



REF.	MODELE	TAILLES (cm)	LIGNES DE COTES (mm)	RAYON (m)
L41133000	S/RACE PRO GS	182	115/65/101	17
L41132900	S/RACE PRO GS	175	115/65/98	15

S/RACE FIS SL

PRIX PRO TTC: 455 €  
PRIX PUBLIC TTC: 1 000 €



REF.	MODELE	TAILLES (cm)	LIGNES DE COTES (mm)	RAYON (m)
L41143100	S/RACE FIS SL	165	118/65/102	13
L41499300	S/RACE FIS SL <b>NEW</b>	157	114/66/100	13

FIXATIONS

X19 LAB

PRIX PRO TTC: 280 €  
PRIX PUBLIC TTC: 400 €



REF.	L40506900
DIN	11-19

X16 LAB

PRIX PRO TTC: 210 €  
PRIX PUBLIC TTC: 300 €



REF.	L41130000
DIN	8-16

X12 LAB

PRIX PRO TTC: 175 €  
PRIX PUBLIC TTC: 250 €



REF.	L41130200
DIN	4-12

ON PISTE

S/MAX BLAST + X12 TL GW

PRIX PRO TTC: 630 €  
PRIX PUBLIC TTC: 900 €



REF.	MODELE	TAILLES (cm)	LIGNES DE COTES (mm)	RAYON (m)	POIDS - par ski (g)
L41533200	S/MAX BLAST + X12 TL GW	160/165/170/175/180	121/72/106 (175)	16 (175)	2335 (175)

S/MAX W BLAST + Z12 GW *Women*

PRIX PRO TTC: 490 €  
PRIX PUBLIC TTC: 900 €



REF.	MODELE	TAILLES (cm)	LIGNES DE COTES (mm)	RAYON (m)	POIDS - par ski (g)
L41171600	S/MAX W BLAST + Z12 GW	148/155/162/169	120/72/105 (162)	14 (162)	1650 (162)

S/FORCE BOLD + X12 TL GW

PRIX PRO TTC: 630 €  
PRIX PUBLIC TTC: 900 €



REF.	MODELE	TAILLES (cm)	LIGNES DE COTES (mm)	RAYON (m)	POIDS - par ski (g)
L41675300	S/FORCE BOLD + X12 TL GW	170/177/184	132/84/116 (177)	16 (177)	2325 (177)

S/FORCE TI 76 SPORT + M12 GW **NEW**

PRIX PRO TTC: 490 €  
PRIX PUBLIC TTC: 700 €



REF.	MODELE	TAILLES (cm)	LIGNES DE COTES (mm)	RAYON (m)	POIDS - par ski (g)
L41533900	S/FORCE TI 76 SPORT + M12 GW	149/156/163/170/177	128/76/108 (170)	15 (170)	2130 (170)

S/FORCE FEVER + M11 GW *Women*

PRIX PRO TTC: 385 €  
PRIX PUBLIC TTC: 550 €



REF.	MODELE	TAILLES (cm)	LIGNES DE COTES (mm)	RAYON (m)	POIDS - par ski (g)
L41172100	S/FORCE FEVER + M11 GW	142/149/156/163/170	126/80/109 (156)	13 (156)	1925 (156)

S/FORCE W 7 + M10 GW *Women*

PRIX PRO TTC: 315 €  
PRIX PUBLIC TTC: 450 €



REF.	MODELE	TAILLES (cm)	LIGNES DE COTES (mm)	RAYON (m)	POIDS - par ski (g)
L41172200	S/FORCE W 7 + M10 GW	140/150/160/167	123/76/107 (150)	11 (150)	1720 (150)

\* Il est rappelé que le prix public conseillé est librement déterminé par le détaillant.

PACK ENSEIGNEMENT

S/MAX 8 + M11 GW

PRIX PRO TTC: 350 €  
PRIX PUBLIC TTC: 500 €



REF.	MODELE	TAILLES (cm)	LIGNES DE COTES (mm)	RAYON (m)	POIDS - par ski (g)
L41170200	S/MAX 8 + M10 GW	150/155/160/165/170/175	121/73/104 (170)	15 (170)	1965 (170)

S/MAX W 8 + M10 GW *Women*

PRIX PRO TTC: 350 €  
PRIX PUBLIC TTC: 500 €



REF.	MODELE	TAILLES (cm)	LIGNES DE COTES (mm)	RAYON (m)	POIDS - par ski (g)
L41171800	S/MAX W 8 + M10 GW	145/150/155/160/165	119/73/102 (160)	14 (160)	1760 (160)

ALL-MOUNTAIN

GAMME STANCE

Doté d'une construction Metal Twinframe composée de deux plaques de titanal pour renforcer l'accroche et favoriser les virages précis tout en puissance et associé à un noyau 100 % peuplier et à la technologie C/FX, la gamme STANCE vous procurera une confiance inégalée aussi bien en virage carvé sur piste que dans les champs de poudreuse.

STANCE 96

PRIX PRO TTC: 455 €  
PRIX PUBLIC TTC: 650 €



REF.	MODELE	TAILLES (cm)	LIGNES DE COTES (mm)	RAYON (m)	POIDS - par ski (g)
L41137100	STANCE 96	168/176/182/188	132/96/114 (182)	20 (182)	1940 (182)

STANCE 90

PRIX PRO TTC: 385 €  
PRIX PUBLIC TTC: 550 €



REF.	MODELE	TAILLES (cm)	LIGNES DE COTES (mm)	RAYON (m)	POIDS - par ski (g)
L41137200	STANCE 90	168/176/182/188	126/90/108 (176)	18 (176)	1775 (176)

STANCE W 88 *Women*

PRIX PRO TTC: 350 €  
PRIX PUBLIC TTC: 500 €



REF.	MODELE	TAILLES (cm)	LIGNES DE COTES (mm)	RAYON (m)	POIDS - par ski (g)
L41137400	STANCE 90	154/161/168/174	120/88/102 (161)	17 (161)	1520 (161)

STANCE W 84 **NEW** *Women*

PRIX PRO TTC: 315 €  
PRIX PUBLIC TTC: 450 €



REF.	MODELE	TAILLES (cm)	LIGNES DE COTES (mm)	RAYON (m)	POIDS - par ski (g)
L41493800	STANCE W 84	151/159/167/175	123/84/106 (175)	16 (175)	1640 (175)

\* Il est rappelé que le prix public conseillé est librement déterminé par le détaillant.

# STANCE





## FREERIDE

## QST 106

PRIX PRO TTC: 455 €  
PRIX PUBLIC TTC: 650 €

REF.	MODELE	TAILLES (cm)	LIGNES DE COTES (mm)	RAYON (m)	POIDS - par ski (gr)
L41496400	QST 106	167/174/181/188	138/106/125 (186)	19 (186)	2080 (186)

QST 98 **NEW**PRIX PRO TTC: 385 €  
PRIX PUBLIC TTC: 550 €

REF.	MODELE	TAILLES (cm)	LIGNES DE COTES (mm)	RAYON (m)	POIDS - par ski (gr)
L41494200	QST 98	169/176/183/189	132/98/120 (176)	16 (176)	1860 (176)

Aussi à l'aise dans les champs de poudreuse que sur les mouvements de terrain que vous offre naturellement la montagne, le nouveau QST 98 est un ski à la fois ludique et puissant. Doté d'un tout nouveau shape, il enchaîne les virages avec une grande fluidité, même à vitesse élevée. Le patin de 98 mm améliore la portance en poudreuse et apporte de la précision en forêt ou sur les bosses. La technologie Double Sidewalls procure l'accroche et la transmission de puissance que vous attendez d'un ski conçu pour foncer.

## QST 92

PRIX PRO TTC: 315 €  
PRIX PUBLIC TTC: 450 €

REF.	MODELE	TAILLES (cm)	LIGNES DE COTES (mm)	RAYON (m)	POIDS - par ski (gr)
L41496500	QST 92	153/161/169/177/185	131/92/114 (177)	18 (177)	1850 (177)

QST LUX 92 *Women*PRIX PRO TTC: 315 €  
PRIX PUBLIC TTC: 450 €

REF.	MODELE	TAILLES (cm)	LIGNES DE COTES (mm)	RAYON (m)	POIDS - par ski (gr)
L41497200	QST LUX 92	153/161/169	130/92/113 (169)	17 (169)	1730 (169)

+

QST  
98

Equally at home airing side hits or hammering hard pack, the QST 98 offers a potent blend of finesse and power. A twin rocker profile teams up with Double Sidewall Construction, C/FX Technology and Cork Damplifier to create an intuitive ski that opens up the whole mountain for your skiing pleasure.

DEVELOPED BY: *Mountain Collective.*

+

#ISKIQST





TOURING

MTN 95

PRIX PRO TTC: 420 €  
PRIX PUBLIC TTC: 600 €



REF.	MODELE	TAILLES (cm)	LIGNES DE COTES (mm)	RAYON (m)	POIDS - par ski (gr)
L41138500	MTN 95	169/177/184	129/95/115 (169)	17 (169)	1450 (169)

MTN 88

PRIX PRO TTC: 392 €  
PRIX PUBLIC TTC: 560 €



REF.	MODELE	TAILLES (cm)	LIGNES DE COTES (mm)	RAYON (m)	POIDS - par ski (gr)
L41138700	MTN 88	161/169/177/184	123/88/109 (169)	18 (169)	1275 (169)

MTN 88 W *Women*

PRIX PRO TTC: 392 €  
PRIX PUBLIC TTC: 560 €



REF.	MODELE	TAILLES (cm)	LIGNES DE COTES (mm)	RAYON (m)	POIDS - par ski (gr)
L41138800	MTN 88 W	153/161/169	121/88/107 (161)	18 (161)	1200 (161)

MTN SUMMIT 79

PRIX PRO TTC: 490 €  
PRIX PUBLIC TTC: 700 €



REF.	MODELE	TAILLES (cm)	LIGNES DE COTES (mm)	RAYON (m)	POIDS - par ski (gr)
L41138400	MTN SUMMIT 79	158/164/170	113/79/99 (164)	17 (164)	980 (164)

PEAUX

SKINS QST 106

PRIX PRO TTC: 133 €  
PRIX PUBLIC TTC: 190 €

REF.	TAILLE (cm)	MARQUE
L40863900	167/174/181/188	Colltex - peaux à colle



SKINS QST 98

PRIX PRO TTC: 133 €  
PRIX PUBLIC TTC: 190 €

REF.	TAILLE (cm)	MARQUE
L414989000	169/176/183/189	Colltex - peaux à colle



SKINS QST 92

PRIX PRO TTC: 133 €  
PRIX PUBLIC TTC: 190 €

REF.	TAILLE (cm)	MARQUE
L40864100	153/161/169/177/185	Colltex - peaux à colle



SKINS MTN 95

PRIX PRO TTC: 126 €  
PRIX PUBLIC TTC: 180 €

REF.	TAILLE (cm)	MARQUE
L40811200	169/177/184	Colltex - peaux à colle



SKINS MTN 88

PRIX PRO TTC: 126 €  
PRIX PUBLIC TTC: 180 €

REF.	TAILLE (cm)	MARQUE
L40811300	153/161/169/177/184	Colltex - peaux à colle



SKINS X-ALP (MTN SUMMIT)

PRIX PRO TTC: 119 €  
PRIX PUBLIC TTC: 170 €

REF.	TAILLE (cm)	MARQUE
L40811100	158/164/170	Colltex - peaux à colle



FIXATIONS (adaptables sur tous les skis nus)

\*\* Les fixations MNC sont certifiées multinormes et compatibles avec toutes les semelles de chaussures.

MTN TOUR + FREINS

PRIX PRO TTC: 350 €  
PRIX PUBLIC TTC: 500 €



REF.	FREINS	POIDS	RÉGLAGE	COLORIS
L41200700	80/90/100/110/120	400 gr par fixation	50 mm	Black/Blue

MTN PURE + FREINS

PRIX PRO TTC: 315 €  
PRIX PUBLIC TTC: 450 €



REF.	FREINS	POIDS	RÉGLAGE	COLORIS
L41342000	80/90/100/110	390 gr par fixation	30 mm	Black/Blue

MTN PURE + LEASH

PRIX PRO TTC: 315 €  
PRIX PUBLIC TTC: 450 €



REF.	FREINS	POIDS	COLORIS
L41200800	leash	297 gr par fixation	Black/Blue

S/LAB SHIFT MNC 13\*\*

PRIX PRO TTC: 350 €  
PRIX PUBLIC TTC: 500 €



REF.	FREINS	POIDS	ECHELLE DIN	COLORIS
L41130400	90/100/110/120	885 gr par fixation	6-13	Black

S/LAB SHIFT MNC 10\*\*

PRIX PRO TTC: 315 €  
PRIX PUBLIC TTC: 450 €



REF.	FREINS	POIDS	ECHELLE DIN	COLORIS
L41130500	90/100/110/120	875 gr par fixation	4-10	Black

WARDEN MNC 13\*\*

PRIX PRO TTC: 161 €  
PRIX PUBLIC TTC: 230 €



REF.	FREINS	POIDS	ECHELLE DIN	COLORIS
L41465100	90/100/115/130	1132 gr par fixation	4-13	Black mat

WARDEN MNC 13\*\*

PRIX PRO TTC: 161 €  
PRIX PUBLIC TTC: 230 €



REF.	FREINS	POIDS	ECHELLE DIN	COLORIS
L40833300	90/100/115/130	1132 gr par fixation	4-13	Oil green

WARDEN MNC 13\*\*

PRIX PRO TTC: 161 €  
PRIX PUBLIC TTC: 230 €



REF.	FREINS	POIDS	ECHELLE DIN	COLORIS
L41130600	90/100/115/130	1132 gr par fixation	4-13	Otter

WARDEN MNC 11\*\*


PRIX PRO TTC: 112 €  
PRIX PUBLIC TTC: 160 €



REF.	FREINS	POIDS	ECHELLE DIN	COLORIS
L40507600	90/100/115	995 gr par fixation	3,5-11	Black

WARDEN MNC 11\*\*

PRIX PRO TTC: 112 €  
PRIX PUBLIC TTC: 160 €



REF.	FREINS	POIDS	ECHELLE DIN	COLORIS
L41465400	90/100	995 gr par fixation	3,5-11	Burgundy

STH2 WTR 13

PRIX PRO TTC: 140 €  
PRIX PUBLIC TTC: 200 €



REF.	FREINS	POIDS	ECHELLE DIN	COLORIS
L40696100	90/100/115/130	1145 gr par fixation	5-13	Black grey

COUTEAUX MTN

PRIX PRO TTC: 49 €  
PRIX PUBLIC TTC: 70 €



REF.	FREINS
L41129800	80/90/100/110

COUTEAUX SHIFT

PRIX PRO TTC: 44,80 €  
PRIX PUBLIC TTC: 64 €



REF.	FREINS
L40618100	100/120

\* Il est rappelé que le prix public conseillé est librement déterminé par le détaillant.



## RACE

S/RACE 140 NC WC **NEW**

PRIX PRO TTC : 400 €  
PRIX PUBLIC TTC : 750 €

REF. L41653800  
TAILLES 23/23.5 - 28/28.5  
FLEX 140  
CHAUSSANT 92 mm  
POIDS 2100 gr. par chauss.

S/RACE 130 NC **NEW**

PRIX PRO TTC : 350 €  
PRIX PUBLIC TTC : 650 €

REF. L41653900  
TAILLES 22/22.5 - 28/28.5  
FLEX 130  
CHAUSSANT 92 mm  
POIDS 2100 gr. par chauss.

S/RACE 110 NC **NEW**

PRIX PRO TTC : 290 €  
PRIX PUBLIC TTC : 550 €

REF. L41654000  
TAILLES 22/22.5 - 28/28.5  
FLEX 110  
CHAUSSANT 92 mm  
POIDS 2100 gr. par chauss.



## ON PISTE

## S/MAX 130 CARBON

PRIX PRO TTC : 455 €  
PRIX PUBLIC TTC : 650 €

REF. L41142200  
TAILLES 23/23.5 - 29/29.5  
FLEX 130  
CHAUSSANT 98/104 mm  
POIDS 1660 gr. par chauss.



## S/MAX 120 GW

PRIX PRO TTC : 322 €  
PRIX PUBLIC TTC : 460 €

REF. L41559800  
TAILLES 24/24.5 - 29/29.5  
FLEX 120  
CHAUSSANT 98/104 mm  
POIDS 1780 gr. par chauss.



## S/PRO 130 GW

PRIX PRO TTC : 350 €  
PRIX PUBLIC TTC : 500 €

REF. L41481200  
TAILLES 24/24.5 - 31/31.5  
FLEX 130  
CHAUSSANT 100/106 mm  
POIDS 1800 gr. par chauss.

S/MAX 120 W GW *Women*

PRIX PRO TTC : 350 €  
PRIX PUBLIC TTC : 500 €

REF. L41474000  
TAILLES 22/22.5 - 27/27.5  
FLEX 120  
CHAUSSANT 98/104 mm  
POIDS 1570 gr. par chauss.

S/MAX 110 W GW *Women*

PRIX PRO TTC : 322 €  
PRIX PUBLIC TTC : 460 €

REF. L41474100  
TAILLES 22/22.5 - 27/27.5  
FLEX 110  
CHAUSSANT 98/104 mm  
POIDS 1620 gr. par chauss.

S/PRO 100 W GW *Women*

PRIX PRO TTC : 280 €  
PRIX PUBLIC TTC : 400 €

REF. L41486100  
TAILLES 22/22.5 - 27/27.5  
FLEX 100  
CHAUSSANT 100/106 mm  
POIDS 1570 gr. par chauss.

SELECT 120 **NEW**

PRIX PRO TTC : 266 €  
PRIX PUBLIC TTC : 380 €

REF. L41498400  
TAILLES 24/24.5 - 31/31.5  
FLEX 120  
CHAUSSANT 100 mm  
POIDS 1828 gr. par chauss.



## FREERIDE

\*\*\* Les chaussures SHIFT PRO AT sont pr mont es de pads Gripwalk et tech inserts int gr s.

## SHIFT PRO 130 AT\*\*\*

PRIX PRO TTC : 420 €  
PRIX PUBLIC TTC : 600 €

REF. L41167700  
TAILLES 22/22.5 - 31/31.5  
FLEX 130  
CHAUSSANT 100/106 mm  
POIDS 1631 gr. par chauss.



## SHIFT PRO 120 AT\*\*\*

PRIX PRO TTC : 350 €  
PRIX PUBLIC TTC : 500 €

REF. L41167800  
TAILLES 24/24.5 - 31/31.5  
FLEX 120  
CHAUSSANT 100/106 mm  
POIDS 1709 gr. par chauss.

SHIFT PRO 110 W AT\*\*\* *Women*

PRIX PRO TTC : 350 €  
PRIX PUBLIC TTC : 500 €

REF. L41168000  
TAILLES 22/22.5 - 27/27.5  
FLEX 110  
CHAUSSANT 100/106 mm  
POIDS 1548 gr. par chauss.



## TOURING

## S/LAB MTN

PRIX PRO TTC : 385 €  
PRIX PUBLIC TTC : 550 €

REF. L41486400  
TAILLES 24/24.5 - 29/29.5  
FLEX 120  
CHAUSSANT 98/104 mm  
POIDS 1570 gr. par chauss.

MTN EXPLORE W *Women*

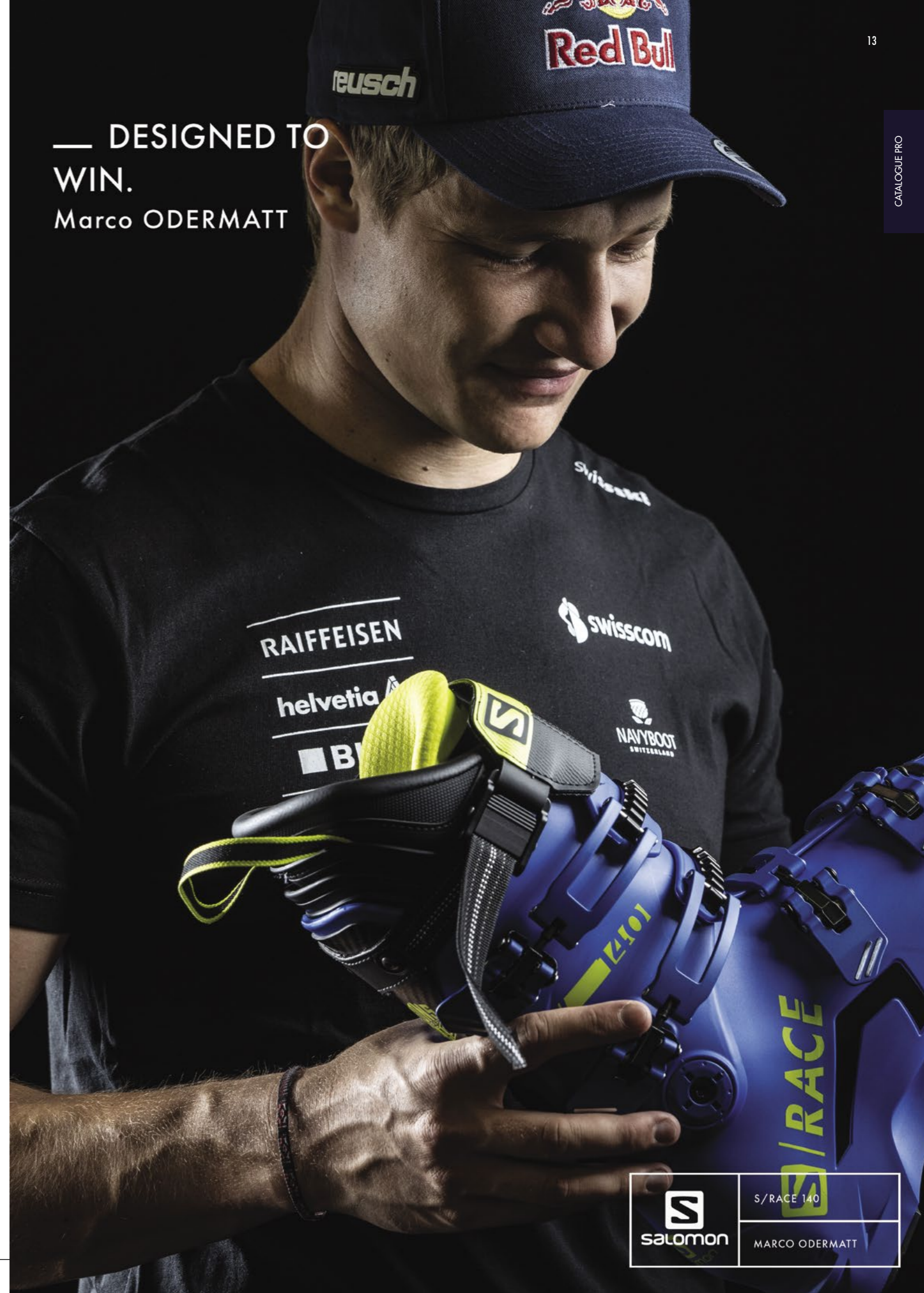
PRIX PRO TTC : 350 €  
PRIX PUBLIC TTC : 500 €

REF. L40873000  
TAILLES 23/23.5 - 27/27.5  
FLEX 90  
CHAUSSANT 98/104 mm  
POIDS 1270 gr. par chauss.



\* Il est rappel  que le prix public conseill  est librement d termin  par le d taillant.

— DESIGNED TO  
WIN.  
Marco ODERMATT



salomon

S/RACE 140

MARCO ODERMATT



CASQUES

S/RACE FIS INJECTED

PRIX PRO TTC: 126 €  
PRIX PUBLIC TTC: 180 €



REF.	L40834800
TAILLES (cm)	XS (53.5/54.5) - S (55/56) M (56.5/57.5) - L (58/59) XL (59.5/60.5) - XXL (61/62)
MENTON.	Mentonnière non incluse
POIDS	600 gr.

S/RACE SL

PRIX PRO TTC: 91 €  
PRIX PUBLIC TTC: 130 €



REF.	L41160600
TAILLES (cm)	S (53/56) - M (56/59) L (59/62)
MENTON.	Mentonnière incluse
POIDS	600 gr.

CHINGUARG METAL

PRIX PRO TTC: 17 €  
PRIX PUBLIC TTC: 24 €



REF.	L78869600
MENTON.	Compatible avec le casque S/RACE FIS INJECTED

MTN PATROL

PRIX PRO TTC: 112 €  
PRIX PUBLIC TTC: 160 €



REF.	L37886100
TAILLES (cm)	S (53/56) - M (56/59) L (59/62)
POIDS	345 gr.

PIONEER LT VISOR PHOTO **NEW**

PRIX PRO TTC: 140 €  
PRIX PUBLIC TTC: 200 €



REF.	L41531500
TAILLES (cm)	S (53/56) - M (56/59) L (59/62)
VISIÈRE	Cat.: S1-S3 - VLT: 18 à 42%
POIDS	430 gr.

ICON LT VISOR SIGMA **NEW Women**

PRIX PRO TTC: 140 €  
PRIX PUBLIC TTC: 200 €



REF.	L41529600
TAILLES (cm)	S (53/56) - M (56/59) L (59/62)
VISIÈRE	VLT: 25%
POIDS	430 gr.

HUSK PRIME **NEW**

PRIX PRO TTC: 133 €  
PRIX PUBLIC TTC: 190 €



REF.	L41528800
TAILLES (cm)	S (53/56) - M (56/59) L (59/62)
POIDS	450 gr.

HUSK PRIME **NEW**

PRIX PRO TTC: 133 €  
PRIX PUBLIC TTC: 190 €



REF.	L41529000
TAILLES (cm)	S (53/56) - M (56/59) L (59/62)
POIDS	380 gr.

MASQUES

RADIUM PRO SIGMA **NEW**

PRIX PRO TTC: 126 €  
PRIX PUBLIC TTC: 180 €



REF.	L41476000
TEMPS	Universal
VERRE	Sigma Sky Blue

RADIUM PRO SIGMA **NEW**

PRIX PRO TTC: 126 €  
PRIX PUBLIC TTC: 180 €



REF.	L41475700
TEMPS	Low light
VERRE	Sigma Silver Pink

FOUR SEVEN SIGMA RACE

PRIX PRO TTC: 98 €  
PRIX PUBLIC TTC: 140 €



REF.	L40843200
TEMPS	Low light
VERRE	Sigma Ice Blue
VERRE SUPP.	Clear - Standard Dark Light - 80% - 50

LO FI SIGMA RACE

PRIX PRO TTC: 91 €  
PRIX PUBLIC TTC: 130 €



REF.	L41485100
TEMPS	Universal
VERRE	Sigma Technology
VERRE SUPP.	Sigma Silver Pink Low light

BÂTONS

MTN CARBON S3

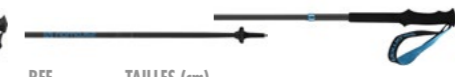
PRIX PRO TTC: 105 €  
PRIX PUBLIC TTC: 150 €



REF.	L40901800
TAILLES (cm)	Télescopique

MTN OUTDOOR

PRIX PRO TTC: 105 €  
PRIX PUBLIC TTC: 150 €



REF.	L40559500
TAILLES (cm)	Trois brins télescopiques: 115 / 120 / 125 / 130 / 135

ELEMENT CARBON ERGO S3


PRIX PRO TTC: 77 €  
PRIX PUBLIC TTC: 110 €



REF.	L40828500
TAILLES (cm)	110/115/120/125/130/135

S/RACE ALU


PRIX PRO TTC: 56 €  
PRIX PUBLIC TTC: 80 €



REF.	L41173000
TAILLES (cm)	110/115/120/125/130/135

ANGEL S3

PRIX PRO TTC: 35 €  
PRIX PUBLIC TTC: 50 €



REF.	L41525000
TAILLES (cm)	100/105/110/115/120/125

DORSALES

FLEXCELL PRO VEST **NEW**

PRIX PRO TTC: 98 €  
PRIX PUBLIC TTC: 140 €

REF.	L41469500
TAILLES (cm)	S (168/173) M (173/178) L (178/183) XL (183/188)



FLEXCELL PRO VEST **W NEW**

PRIX PRO TTC: 98 €  
PRIX PUBLIC TTC: 140 €

REF.	L41469600
TAILLES (cm)	S (161/166) M (166/170) L (170/175)



CAPE

CAPE DE PLUIE

PRIX PRO TTC: 130 €  
PRIX PUBLIC TTC: 215 €



REF.	L37340800
TAILLES	S - M - L - XL

BAGAGERIE

MTN 30

PRIX PRO TTC: 112 €  
PRIX PUBLIC TTC: 160 €



REF.	LC1571500
VOLUME	30 L

EXTEND GO-TO-SNOW GEARBAG

PRIX PRO TTC: 77 €  
PRIX PUBLIC TTC: 110 €



REF.	LC1574900
VOLUME	50 L

HYDRATATION

ACTIVE BELT

PRIX PRO TTC: 17,50 €  
PRIX PUBLIC TTC: 25 €



REF.	LC1568500
------	-----------

SOFT FLASK 250 ML

PRIX PRO TTC: 9,10 €  
PRIX PUBLIC TTC: 13 €



REF.	LC1312400
------	-----------

\* Il est rappelé que le prix public conseillé est librement déterminé par le détaillant.



SKATE

S/RACE CARBON SKATE

PRIX PRO TTC: 329 €  
PRIX PUBLIC TTC: 470 €

REF.	MODELE	TAILLES (cm)
L4088600	S/RACE CARBON SKATE	170/177/182/187/192

S/MAX CARBON SKATE + PROLINK SHIFT-IN SK **NEW**

PRIX PRO TTC: 315 €  
PRIX PUBLIC TTC: 450 €

REF.	MODELE	TAILLES (cm)
L41538600	S/MAX CARBON SKATE + SHIFT IN	170/177/182/187/192

PROLINK RACE SKATE

PRIX PRO TTC: 46 €  
PRIX PUBLIC TTC: 65 €

REF.	L40570100
------	-----------



RS 10 VITANE + PROLINK SHIFT-IN SK **NEW**

PRIX PRO TTC: 280 €  
PRIX PUBLIC TTC: 400 €

REF.	MODELE	TAILLES (cm)
L41542200	RS 10 VITANE + SHIFT IN	170/177/182/187

S/RACE CARBON SKATE PROLINK

PRIX PRO TTC: 259 €  
PRIX PUBLIC TTC: 370 €

REF.	L41158300
TAILLES	3.5 - 13 UK



S/MAX CARBON SKATE NOCTURNE MV PROLINK **NEW**

PRIX PRO TTC: 210 €  
PRIX PUBLIC TTC: 300 €

REF.	L41513200
TAILLES	3.5 - 13 UK



RS10 VITANE NOCTURNE PROLINK **NEW** *Women*

PRIX PRO TTC: 175 €  
PRIX PUBLIC TTC: 250 €

REF.	L41513400
TAILLES	3.5 - 8 UK



CLASSIC

S/RACE ESKIN MED + PROLINK SHIFT-IN CL **NEW**

PRIX PRO TTC: 399 €  
PRIX PUBLIC TTC: 570 €

REF.	MODELE	TAILLES (cm)
L41539300	S/RACE ESKIN MED + SHIFT IN	188/196/201/206

S/MAX ESKIN MED + PROLINK SHIFT-IN CL **NEW**

PRIX PRO TTC: 315 €  
PRIX PUBLIC TTC: 450 €

REF.	MODELE	TAILLES (cm)
L41542100	S/MAX ESKIN MED + SHIFT IN	188/196/201/206

RC 10 ESKIN VITANE MED + PROLINK SHIFT-IN CL **NEW** *Women*

PRIX PRO TTC: 280 €  
PRIX PUBLIC TTC: 400 €

REF.	MODELE	TAILLES (cm)
L41540300	RC 10 ESKIN VITANE MED + SHIFT IN	188/196/201

S/RACE CLASSIC PROLINK

PRIX PRO TTC: 210 €  
PRIX PUBLIC TTC: 300 €

REF.	L40868700
TAILLES	3.5 - 13 UK



RC10 CARBON NOCTURNE PROLINK

PRIX PRO TTC: 196 €  
PRIX PUBLIC TTC: 280 €

REF.	L41158700
TAILLES	3.5 - 13 UK



RC9 VITANE NOCTURNE PROLINK *Women*

PRIX PRO TTC: 112 €  
PRIX PUBLIC TTC: 160 €

REF.	L41159200
TAILLES	3.5 - 8 UK



BÂTONS

S/RACE CLICK KIT

PRIX PRO TTC: 140 €  
PRIX PUBLIC TTC: 200 €

REF.	L40875100	TAILLES (cm)	150/160/170/180
------	-----------	--------------	-----------------

S/MAX CARBON CLICK **NEW**

PRIX PRO TTC: 98 €  
PRIX PUBLIC TTC: 140 €

REF.	L41505900	TAILLES (cm)	135 à 180 (tous les 5cm)
------	-----------	--------------	--------------------------

R60 CLICK

PRIX PRO TTC: 63 €  
PRIX PUBLIC TTC: 90 €

REF.	L41154800	TAILLES (cm)	135 à 180 (tous les 5cm)
------	-----------	--------------	--------------------------

A LIGHT,  
DURABLE AND  
MORE SUSTAINABLE  
RACING SKIN SKI

S/MAX ESKIN  
(AND PROLINK SHIFT-IN)

45%

of the core weight is  
made of 9 recycled  
plastic bottles.



\* Il est rappelé que le prix public conseillé est librement déterminé par le détaillant.



## SNOWBOARDS

### PREMIERE

PRIX PRO TTC: 1 050 €  
PRIX PUBLIC TTC: 1 500 €

Split Board 4 parties vendue avec peaux Pomoca, crochets Plum et couteaux.



REF.	MODELE	TAILLES (cm)
L41201700	PREMIERE	159/165

### HUCK KNIFE

PRIX PRO TTC: 315 €  
PRIX PUBLIC TTC: 450 €



REF.	MODELE	TAILLES (cm)
L41505300	HUCK KNIFE	148/152/155/155W/158/158W/162

### ASSASSIN PRO

PRIX PRO TTC: 455 €  
PRIX PUBLIC TTC: 650 €



REF.	MODELE	TAILLES (cm)
L41504900	ASSASSIN PRO	150/153/156/158W/159/162/163W

### WONDER *Women*

PRIX PRO TTC: 280 €  
PRIX PUBLIC TTC: 400 €



REF.	MODELE	TAILLES (cm)
L41505800	WONDER	140/144/148/152/155

## FIXATIONS

### DISTRICT BLACK

PRIX PRO TTC: 175 €  
PRIX PUBLIC TTC: 250 €



REF.	TAILLES
L41508700	S - M - L

### NOVA *Women*

PRIX PRO TTC: 161 €  
PRIX PUBLIC TTC: 230 €



REF.	TAILLES
L41510500	S - M

## BOOTS

### LAUNCH LACE SJ BOA

PRIX PRO TTC: 172 €  
PRIX PUBLIC TTC: 245 €



REF.	TAILLES
L41491800	25 - 31.5

### KIANA DUAL BOA *Women*

PRIX PRO TTC: 245 €  
PRIX PUBLIC TTC: 350 €



REF.	TAILLES
L41429100	22 - 27.5

## CORRESPONDANCE TAILLES FIXATIONS/BOOTS

	S										L							
MONDO	22	22,5	23	23,5	24	24,5	25	25,5	26	26,5	27	27,5	28	28,5	29	29,5	30	30,5
UK	2,5	3	4	4,5	5	5,5	6	6,5	7	7,5	8	8,5	9	9,5	10	10,5	11	11,5
US M	3,5	4	5	5,5	6	6,5	7	7,5	8	8,5	9	9,5	10	10,5	11	11,5	12	12,5
US W	4	5	6	6,5	7	7,5	8	8,5	9	9,5	10	10,5	11	11,5	12	12,5	13	13,5
EUR	34,5	35,5	36,5	37	38	38,5	39	40	40,5	41,5	42	42,5	43	43,5	44	44,5	45,5	46

M

\* Il est rappelé que le prix public conseillé est librement déterminé par le détaillant.

# NE TARDEZ PAS, CRÉEZ VOTRE COMPTE PRO ET COMMANDEZ SUR :

[www.amersportsproclub.com](http://www.amersportsproclub.com)

Site de vente en ligne réservé aux professionnels de la montagne



**-30%**  
réservés  
aux pro.

Vous pouvez retrouver également les marques Armada, Atomic, Peak performance, Suunto et Wilson.



- 30% garantis



Livraison entre 3 et 8 jours



Paiement sécurisé



Satisfaits ou remboursés

# PROSHOP AMERSPORTS



Rendez-vous dans votre proshop, bénéficiez de conseils personnalisés et de services exclusifs sur les marques SALOMON, ATOMIC, WILSON, SUUNTO, ARC'TERYX, PEAK PERFORMANCE & ARMADA au tarif professionnel préférentiel.



### HORAIRES D'OUVERTURE

10H-19H (du mardi au vendredi)

Ouverture exceptionnelle les Samedis 27/11, 4/12, 11/12 et 18/12



### AMERSPORTS PROSHOP

Parc d'activité de La Ravoire  
74370 METZ TESSY



04 50 65 40 37

### SERVICES PROSHOP

- Thermoformage
- Entretien de votre matériel (ski, ski de fond, snowboard)
- Semelles SIDAS
- Cartes cadeaux

Cet espace est exclusivement réservé aux professionnels détenteurs d'une carte professionnelle, syndicale ou d'une licence FFS.



# BON DE COMMANDE

N° \_\_\_\_\_  
(Ne rien inscrire : partie réservée au service pro. SALOMON.)

## RENSEIGNEMENTS OBLIGATOIRES

NOM ET PRÉNOM

GUIDE

MONITEUR

PISTEUR

N° CARTE PRO. OU SYNDICALE

ECOLE DE SKI / CLUB / BUREAU

N° TÉL. (OBLIGATOIRE)

E-MAIL

## ADRESSE PERSONNELLE DU PROFESSIONNEL OU DE FACTURATION

## ADRESSE COMPLÈTE DE LIVRAISON

Important : votre présence est indispensable pour la réception des colis.

DÉSIGNATION PRODUIT	RÉFÉRENCE	TAILLE OU POINTURE	PRIX UNITAIRE	QUANTITÉ	PRIX

Montage fixations - Position de montage: Centré -2  Centré -1  Centré 0  Longueur semelle : \_ \_ \_ \_ \_ mm 5 € /paire

## RÈGLEMENT

Par chèque bancaire ou postal ci-joint,  
à l'ordre de AMER SPORTS

Par carte bancaire  
Type de carte (ex. visa) : \_ \_ \_ \_ \_

N° carte bancaire :

\_\_\_\_\_

Date d'expiration :           /         
                                          M M      A A

Cryptogramme visuel :                

Les 3 derniers chiffres inscrits au dos de la carte dans le  
cartouche signature.

TOTAL

Frais de port 8 €

TOTAL TTC

## DATE ET SIGNATURE

Je reconnais avoir pris connaissance et accepté le contenu des conditions générales de vente  
(et retourné ce bon ou une photocopie à l'adresse indiqué sur ce bon de commande).

AMER SPORTS FRANCE - SERVICE PRO. SALOMON

80 rue Condorcet - 38090 Villefontaine

E-mail : service.moniteur@amersports.com

Tél. : 04 74 99 19 09

Fax : 04 74 99 15 16

Capital : 10 352 278 €

062 501 275 RCS Vienne



AFIN DE COMMANDER EN LIGNE TOUT EN BÉNÉFICIANT DE VOS TARIFS PROFESSIONNELS...  
NE TARDEZ PAS, CRÉEZ VOTRE COMPTE PRO SUR :

[www.amersportsproclub.com](http://www.amersportsproclub.com)