


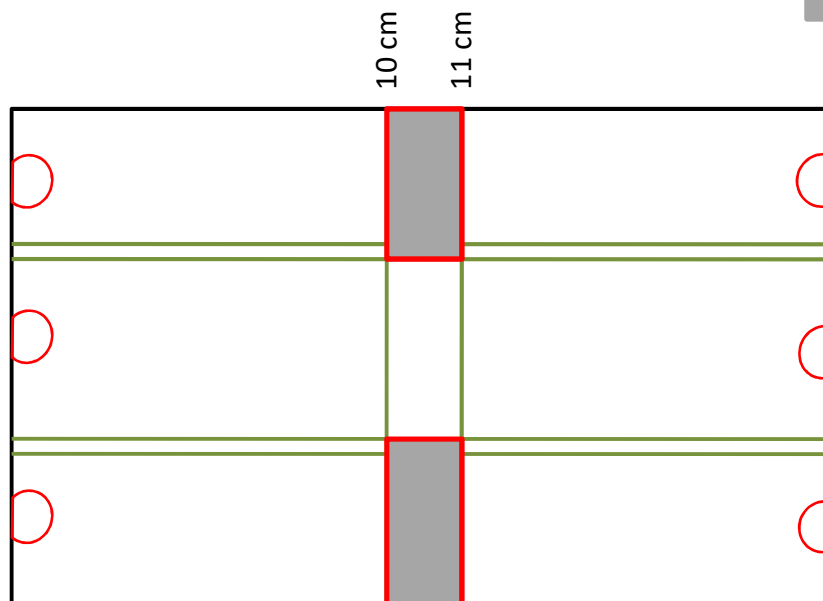




Tutoriel « Pochette pour masque »

-  Couper
-  Plier
-  Supprimer

**Papier
cartonné
21 x 19 cm**



Marquer des plis à 6 et 6,5 cm en partant de chaque bord

Ma boutique en ligne : <http://www.lascrapabulle.com/2020/01/ma-boutique-en-ligne.html>

Instagram : <https://www.instagram.com/?hl=fr> **Chaîne Youtube :** La Scrapabulle

Facebook : <https://www.facebook.com/lascrapabulle/>