

Nom

2017

Photo	Semis intérieur:
	Semis Extérieur:
	Planter extérieur:
	Récolter:
	Distance des semis:
	Profondeur:
	Température:
	Besoins particuliers:
	Compagnes:
	Amies:
Ennemies:	
Commentaires:	

	Semis intérieur	Jardin 2017	Semis extérieur	Jardin 2017	Planter extérieur	Jardin 2017
Début Mars	Persil					
Mi-Mars	Céleri					
Fin mars	Piment					
	Basilic					
Début avril			Pois			
Mi-Avril	Brocoli					
	Tomate					
	Souci					
Fin avril	Melon				Épinard	
					Laitue	
Début mai	Concombre		Oignon		Échalote	
	Courge		Radis		Patate	
	Maïs					
Mi-Mai			Épinard		Brocoli	
			Carotte		Carotte	
					Céleri	
Fin mai			Concombre			
			Courge			
			Haricot			
Début juin					Basilic	
					Bourrache	
					Concombre	
					Courge	
					Maïs	
					Melon	
					Persil	
					Piment	
					Poivron	
					Tomate	
Mi-Août					Épinard	

	Semis intérieur	Jardin 2017	Semis extérieur	Jardin 2017	Planter extérieur	Jardin 2017
Mi-Octobre					<i>Ail</i>	<i>oct. 16</i>

Ail

2017



Semis intérieur: —

Semis Extérieur: —

Planter extérieur: *Mi-octobre* Mi-October 2016

Récolter: *Août-septembre de l'année suivante*

Distance des semis:

Profondeur:

Température: *5 à 20° celcius*

Germination: *13-30 jours*

Besoins particuliers: *Arroser que si la terre est vraiment sèche. Laisser sécher au soleil quelques jours. Récolter lorsque les feuilles sèchent et jaunissent jusqu'au 2/3. Laisser sécher 2 mois à l'air libre et aéré.*

Compagnes: *Tomate-laitue-carotte-épinard-choux-poireau*

Amies: *Rosier-arbres fruitiers*

Ennemies: *Haricots-fève*

Commentaires: *Eloigne les insectes en général*



Basilic

2017

Photo	Semis intérieur: <i>Fin Mars</i>
	Semis Extérieur:
	Planter extérieur: <i>juin</i>
	Récolter:
	Distance des semis:
	Profondeur:
	Température: <i>20° celcius</i>
	Germination: <i>6-8 jours</i>
	Besoins particuliers:
	Compagnes: <i>Tomates-carotte-piment</i>
	Amies:
	Ennemies:
	Commentaires: <i>Fait fuir les mouches de la carotte</i>

Bourrache

2017

Photo	Semis intérieur:
	Semis Extérieur:
	Planter extérieur: <i>juin</i>
	Récolter:
	Distance des semis:
	Profondeur:
	Température:
	Besoins particuliers:
	Compagnes: <i>Fraises-fève-haricot-tomate</i>
	Amies:
Ennemies:	
Commentaires: <i>Attire abeille. Éloigne les vers des tomates. Donne potassium, calcium et minéraux au sol. Planter près des fraises. Accélère le compost.</i>	

Brocoli

2017

Photo	Semis intérieur: <i>Mi-avril</i>
	Semis Extérieur:
	Planter extérieur: <i>Mi-mai / juin</i>
	Récolter: <i>Juillet-août</i>
	Distance des semis: <i>35 cm</i>
	Profondeur: <i>1-2 cm</i>
	Température: <i>18-20° celcius</i>
	Germination: <i>10-12 jours</i>
	Besoins particuliers: <i>Aime l'humidité</i>
Compagnes: <i>Capucine-laitue- épinard-autre choux- céleri-concombre- oignon-patate</i>	
Amies: <i>Thym-sauge-souci- haricot-poireau- tomate</i>	
Ennemies:	
Commentaires: <i>Éloigne les mouches des concombres. Lorsque 4 feuilles, repiquer. L'espace entre plant, semer radis. On récolte avant que les fleurs de n'ouvrent (vire au jaune).</i>	



Carottes


2017

Photo	Semis intérieur:
	Semis Extérieur:
	Planter extérieur: <i>Mi-Mai</i>
	Récolter: <i>En août (3-4 mois)</i>
	Distance des semis:
	Profondeur: <i>0,5 à 1 cm</i>
	Température: <i>À partir de 10° celcius</i>
	Germination: <i>14-25 jours</i>
	Besoins particuliers: <i>Semer à intervalle. Terre humide</i>
	Compagnes: <i>Haricot-laitue-poivron- radis-tomate-oignon- poireau-ail-choufleur- échatote-épinard- piment</i>
	Amies: <i>Romarin-poireau</i>
	Ennemies: <i>Aneth-céleri-persil- fenouil</i>
	Commentaires: <i>Éloigne les mouches des oignons</i>

Céleri

2017

Photo	Semis intérieur: <i>Mi-Mars</i>
	Semis Extérieur:
	Planter extérieur: <i>Mi-Fin mai</i>
	Récolter: <i>septembre</i>
	Distance des semis: <i>35 cm</i>
	Profondeur:
	Température:
	Besoins particuliers: <i>Arroser la terre avant de semer. Semis intérieur, repiquer à 3 feuilles.</i>
	Compagnes: <i>Haricot-poireau-ail-tomate-oignon-fenouil-brocoli-chou-concombre</i>
	Amies: <i>Épinard</i>
	Ennemies: <i>Pomme de terre-mais-persil-laitue</i>
	Commentaires: <i>Éloigne les papillons des choux.</i>



Concombre

2017



Semis intérieur: *Début mai*

Semis Extérieur: *Fin mai*

Planter extérieur: *Début juin*

Récolter: *juillet*

Distance des semis:

Profondeur: *2,5 cm*

Température: *16 à 24° celcius*

Germination: *8-10 jours*


Besoins particuliers: *Arroser régulièrement.
Après 3-4 semaines,
repiquer dans des
pots plus grands.
Après 3 semaines, en
terre.*

Compagnes: *Haricot-mais-épinard-
oignon-asperge-
brocoli-carotte-céleri-
choufleur*

Amies: *Camonille-ail*

Ennemies: *Tomate-pomme de
terre-melon-courge*

Commentaires:



Courge — Courgette

2017



Semis intérieur: *Début mai*

Semis Extérieur: *Mi-Mai*

Planter extérieur: *Début juin*

Récolter: *août*

Distance des semis:

Profondeur: *2,5 cm*

Température: *18 à 24° celcius*

Germination: *8-10 jours*

Besoins particuliers: *Pailler le sol pour éviter pourriture*

Compagnes: *Mais-haricot-oignon-laitue-pois-radis*

Amies: *Camonille*

Ennemies: *Pomme de terre-choux-tomate-concombre*

Commentaires:

Échalote

2017

Photo	Semis intérieur:
	Semis Extérieur:
	Planter extérieur: <i>Début mai</i>
	Récolter:
	Distance des semis:
	Profondeur:
	Température: <i>5 à 20° celcius</i>
	Germination: <i>10 à 15 jours</i>
	Besoins particuliers: <i>N'aime pas l'humidité, semer sur des petites buttes.</i>
	Compagnes:
	Amies: <i>Fraise-laitue-tomate</i>
	Ennemies: <i>Haricot-pois</i>
	Commentaires: <i>Récolter lorsque feuillage jauni. Laisser sécher quelques jours en plein soleil.</i>

Épinard

2017

Photo	Semis intérieur:
	Semis Extérieur:
	Planter extérieur: <i>Fin avril et mi-août</i>
	Récolter: <i>Mi-Juillet (2 mois après semis)</i>
	Distance des semis:
	Profondeur: <i>2 cm</i>
	Température: <i>10 à 20° celcius</i>
	Germination: <i>10-15 jours</i>
	Besoins particuliers:
	Compagnes: <i>Ail-laitue-concombre-poireau-radis-céleri-oignon</i>
	Amies: <i>Carotte-fraise-haricot-tomate</i>
	Ennemies: <i>Pomme de terre-sinon pas vraiment d'incompatible</i>
	Commentaires: <i>Engrais vert pour le compost</i>

Fraise

2017



Semis intérieur:

Semis Extérieur:

Planter extérieur:

Récolter:

Distance des semis:

Profondeur:

Température: *Minimum -15° celcius*

Besoins particuliers: *Renouveler les fraisiers tous les 3-4 ans. Novembre tailler feuilles*

Compagnes: *Poireau-tomate-bourrache-ail-échalote-épinard-haricot-laitue-oignon*

Amies:

Ennemies:

Commentaires:

Stolon — planter 2 semaines avec le plant-mère avant de couper la tige. Pailler pour l'hiver. Tôt au printemps, enlever paillage. Engrais soluble 20-20-20. Après la récolte, engrais 10-10-10. Août début septembre — nitrate d'ammonium. Pas de fertilisant durant la floraison.

Haricot — Fève

2017



Semis intérieur:

Semis Extérieur: *Fin mai*

Planter extérieur:

Récolter: *Juillet (2-4 mois)*

Distance des semis: *10-15 cm*

Profondeur: *3 cm*

Température: *15 à 25° celcius*

Germination: *6-10 jours*

Besoins particuliers: *Faire tremper un jour avant plantation. Lorsque le plant à 20 cm, butter jusqu'à la hauteur de la 1ère feuille. Arroser moyennement.*

Compagnes: *Carotte-céleri-mais-pomme de terre-concombre-fraise-épinard-laitue-courge-choux-choufleur*

Amies: *Tournesol-brocoli*

Ennemies: *Ail-oignon-échalote-poireau-fenouil-poivron-asperge-persil-tomate*

Commentaires:



Laitue

2017

Photo	Semis intérieur:
	Semis Extérieur:
	Planter extérieur: <i>Fin avril</i>
	Récolter: <i>1 mois après semis.</i>
	Distance des semis:
	Profondeur:
	Température: <i>Minimum -10° celcius</i>
	Besoins particuliers: <i>Bien arroser après une récolte</i>
	Compagnes: <i>Ail-carotte-radis-tomate-soya-concombre-épinard-haricot-oignon</i>
	Amies:
	Ennemies: <i>Persil-céleri</i>
	Commentaires:

Maïs

2017



Semis intérieur: *Début mai*

Semis Extérieur:

Planter extérieur: *juin*

Récolter: *Juillet-août*

Distance des semis:

Profondeur: *1-3 cm*

Température: *16° celcius*

Germination: *6-10 jours*

Besoins particuliers: La fécondation du maïs étant faite par le vent, il est préférable de planter plusieurs rangs court, côte à côte qu'un seul rang long.

Compagnes: *Courge-fève-melon-patate-tournesol*

Amies: *Tomate*

Ennemies:

Commentaires:

Melon

2017



Semis intérieur: *Mi à fin avril*

Semis Extérieur:

Planter extérieur: *Début juin*

Récolter: *août*

Distance des semis:

Profondeur: *1 cm*

Température: *Minimum 15° celcius*

Germination: *5-10 jours*

Besoins particuliers: *Mettre compost lors de la plantation et défaire les racines.*

Compagnes: *Maïs-courge-radis-épinard-haricot*

Amies: *Tournesol*

Ennemies: *Concombre-pomme de terre*

Commentaires: *Récolter 2 jours avant de le consommer, laisser mûrir lieu sombre.*

Oignon

2017



Semis intérieur: *Début mars*

Semis Extérieur:

Planter extérieur: *Début mai*

Récolter: *août*

Distance des semis:

Profondeur: *1 cm*

Température:

Besoins particuliers: *Laisser sécher 2 mois dans un endroit aéré.*

Compagnes: *Ail-laitue-poivron-brocoli-carotte-tomate-fraise-céleri-chou-concombre-épinard*

Amies: *Pomme de terre*

Ennemies: *Sauge-asperge-fève-haricot-pois*

Commentaires: *Éloigne les mouches des carottes*

Persil


2017

Photo	Semis intérieur: <i>Début Mars</i>
	Semis Extérieur: <i>Début Mai</i>
	Planter extérieur: <i>Début Mai</i>
	Récolter:
	Distance des semis:
	Profondeur: <i>0,5 à 1 cm</i>
	Température: <i>10-20° celcius</i>
	Germination: <i>Patience 30 jours</i>
	Besoins particuliers: <i>Faire tremper dans l'eau tiède les graines 24 heures avant</i>
	Compagnes:
	Amies:
	Ennemies:
	Commentaires:

Pois

2017

Photo	Semis intérieur:
	Semis Extérieur:
	Planter extérieur: <i>Avril — dès que le sol peut être travailler</i>
	Récolter: <i>2 mois après</i>
	Distance des semis: <i>2-5 cm</i>
	Profondeur: <i>2-5 cm</i>
	Température: <i>N'aime pas la chaleur</i>
	Germination: <i>7-10 jours</i>
	Besoins particuliers: <i>Récolter les pois au 2 jours. Resemer à la mi-août</i>
	Compagnes:
	Amies: <i>Carotte-céleri-concombre-laitue-radis-pomme de terre.</i>
	Ennemies: <i>Ail-échalote-oignon-persil-poireau-tomate</i>
	Commentaires: <i>Ne pas arracher les plants — composter dans le sol.</i>



Poivron

2017



Semis intérieur: *Fin mars*

Semis Extérieur:

Planter extérieur: *Début juin*

Récolter: *Juillet-août*

Distance des semis:

Profondeur: *0,5 à 1 cm*

Température: *Minimum 18° celcius*

Germination: *10-12 jours*

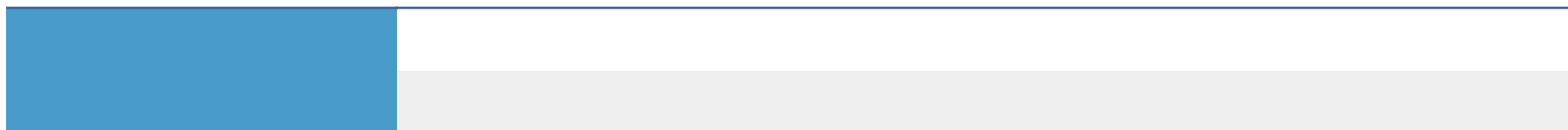
Besoins particuliers: *Tenir le sol humide.
Aime beaucoup la
chaleur.*

Compagnes: *Tomate-carotte-basilic*

Amies: *Fraise-pois*

Ennemies: *Ail-asperge-échalote-
épinard-haricot-
oignon-poireau-
pomme de terre-
fenouil-moutarde*

Commentaires: *Lorsqu'une dizaine de
poivrons sont apparus
sur le plant, couper
l'extrémité de chaque
tige.*



Pomme de terre

2017

Photo	Semis intérieur:
	Semis Extérieur:
	Planter extérieur: <i>Début mai</i>
	Récolter: <i>juillet</i>
	Distance des semis:
	Profondeur: <i>5 à 10 cm</i>
	Température: <i>16 à 25° celcius</i>
	Germination: <i>2sem 6j</i>
	Besoins particuliers:
	Compagnes: <i>Choux-brocoli- capucine-fève-laitue</i>
	Amies: <i>Thym</i>
	Ennemies: <i>Oignon-poireau- courge-tomate-ail- carotte-céleri-maïs- concombre-épinard- tournesol</i>
	Commentaires: <i>Éloigne les mouches des haricots</i>

Radis

2017

Photo	Semis intérieur:
	Semis Extérieur:
	Planter extérieur: <i>Début mai</i>
	Récolter: <i>20-25 jours plus tard</i>
	Distance des semis:
	Profondeur: <i>1 cm</i>
	Température: <i>Minimum 2° celcius</i>
	Germination: <i>4-6 jours</i>
	Besoins particuliers: <i>Semer en alternance. Maintenir humide en arrosant régulièrement.</i>
	Compagnes: <i>Carotte-haricot-laitue- épinard-oignon- tomate-concombre</i>
	Amies: <i>Cresson-ail-fraise</i>
	Ennemies: <i>Pomme de terre- courgette</i>
	Commentaires: <i>Éloigne les mouches des concombres. Éloigne plusieurs insectes. Arroser quelques heures avant de les récolter.</i>



Souci

2017

Photo	Semis intérieur: <i>Mi-Avril</i>
	Semis Extérieur:
	Planter extérieur:
	Récolter:
	Distance des semis:
	Profondeur:
	Température:
	Besoins particuliers:
	Compagnes: <i>Carotte-laitue</i>
	Amies:
Ennemies:	
Commentaires: <i>Repousse les parasites du potager — vers tomates</i>	

Tomate

2017



Semis intérieur: *Fin mars à mi-avril*

Semis Extérieur:

Planter extérieur: *Début juin*

Récolter: *août*

Distance des semis:

Profondeur: *Planter le plus profondément possible jusqu'aux premières feuilles.*

Température: *Minimum 14° celcius*

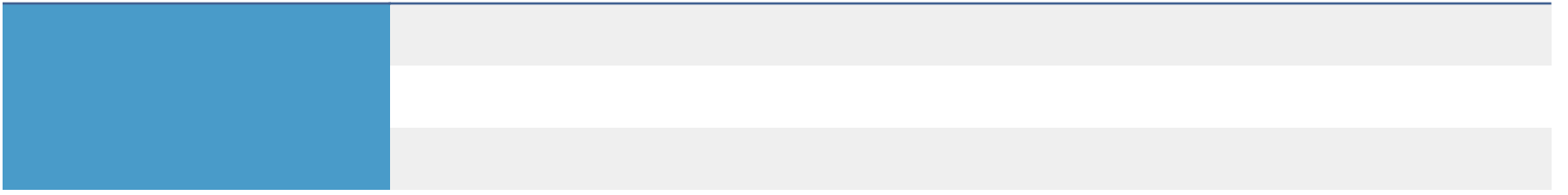
Besoins particuliers: *Repiquer lorsque atteint 4 cm*

Compagnes: *Laitue-asperge-carotte-céleri-poivron-menthe-poireau-oignon-persil-basilic-radis-bourrache-capucine-épinard*

Amies: *Ail*

Ennemies: *Pomme de terre-fenouil-choux-maïs-brocoli-choufleur*

Commentaires:



Tournesol

2017

Photo	Semis intérieur:
	Semis Extérieur:
	Planter extérieur:
	Récolter:
	Distance des semis:
	Profondeur:
	Température:
	Besoins particuliers:
	Compagnes:
	Amies:
Ennemies:	
Commentaires:	