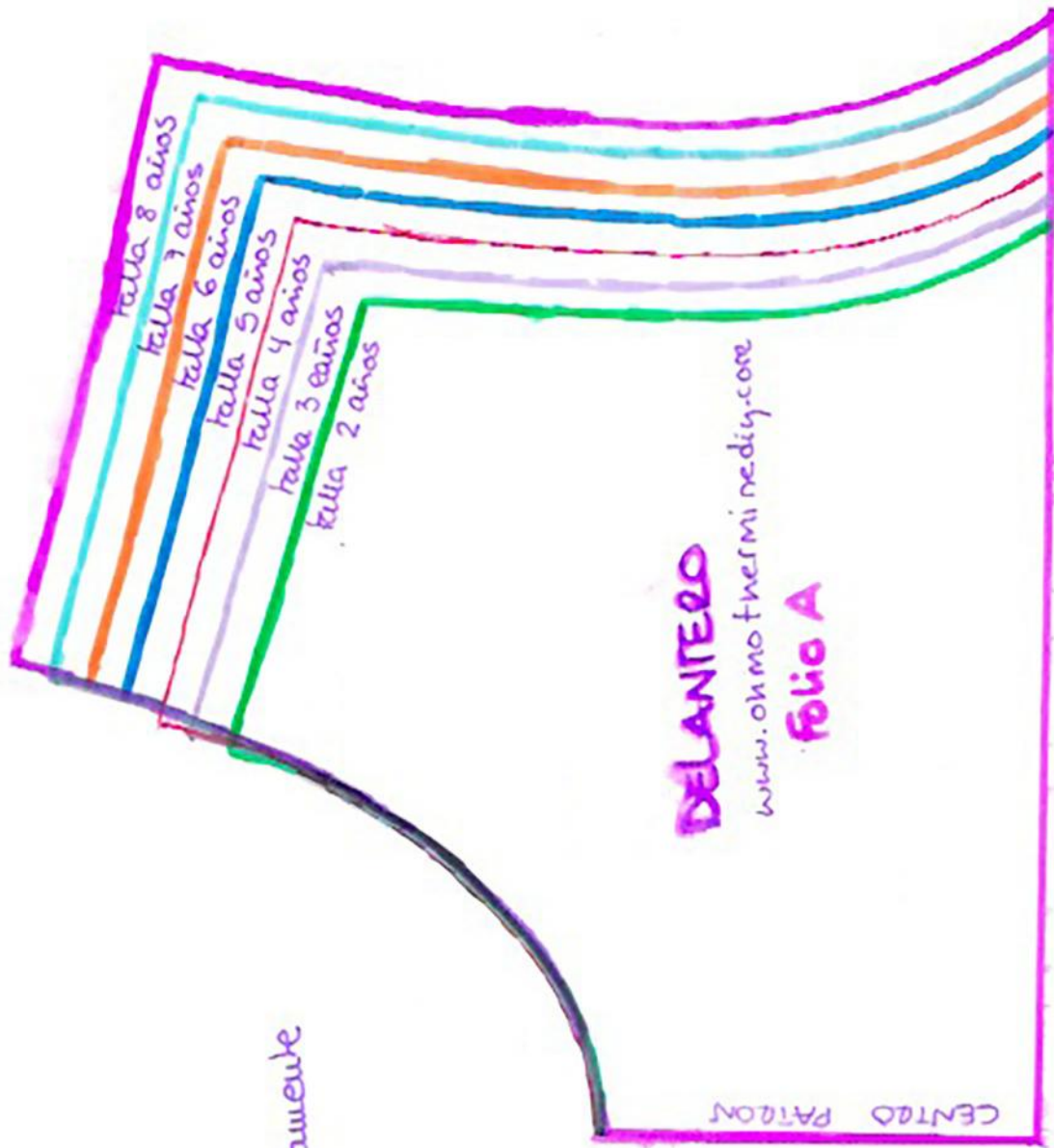


Mide este cuadrado
para comprobar si
esta impreso correctamente



DELANTERO

www.ohmofhermiediy.com

Folio A

CENTRO PATRON

DELANTERO

www.ohmothermindediy.com

Folio B

CENTRO PARED

B →

A →

C →

B →

doblar x aqui

coser por aqui

← B

DELANTERO

Folio C

www.ohmotheminidiy.com

← C

↓ C'

↓ E'

↑
B'

↑
D'

talla 2 años

DELANTERO

talla 3 años

FOLIO D

talla 4 años

talla 5 años

talla 6 años

talla 7 años

talla 8 años

D →

E →

↑
C'

↑
E'

← D

DELANTERO

FOLIO E

← E




ESPALDA

Folio F

www.ohnotherminediy.com

F ↓

G ↓



F →

G →

www.ohmothermindedy.com

ESPALDA
Folio 9

S. →

H →



\uparrow G'

\uparrow H

www.ohmothermindedy.com


ESPALDA
Folio H

falla 2 años

falla 3 años

\uparrow I

\uparrow H'





I



talla 4 años

H'

talla 5 años

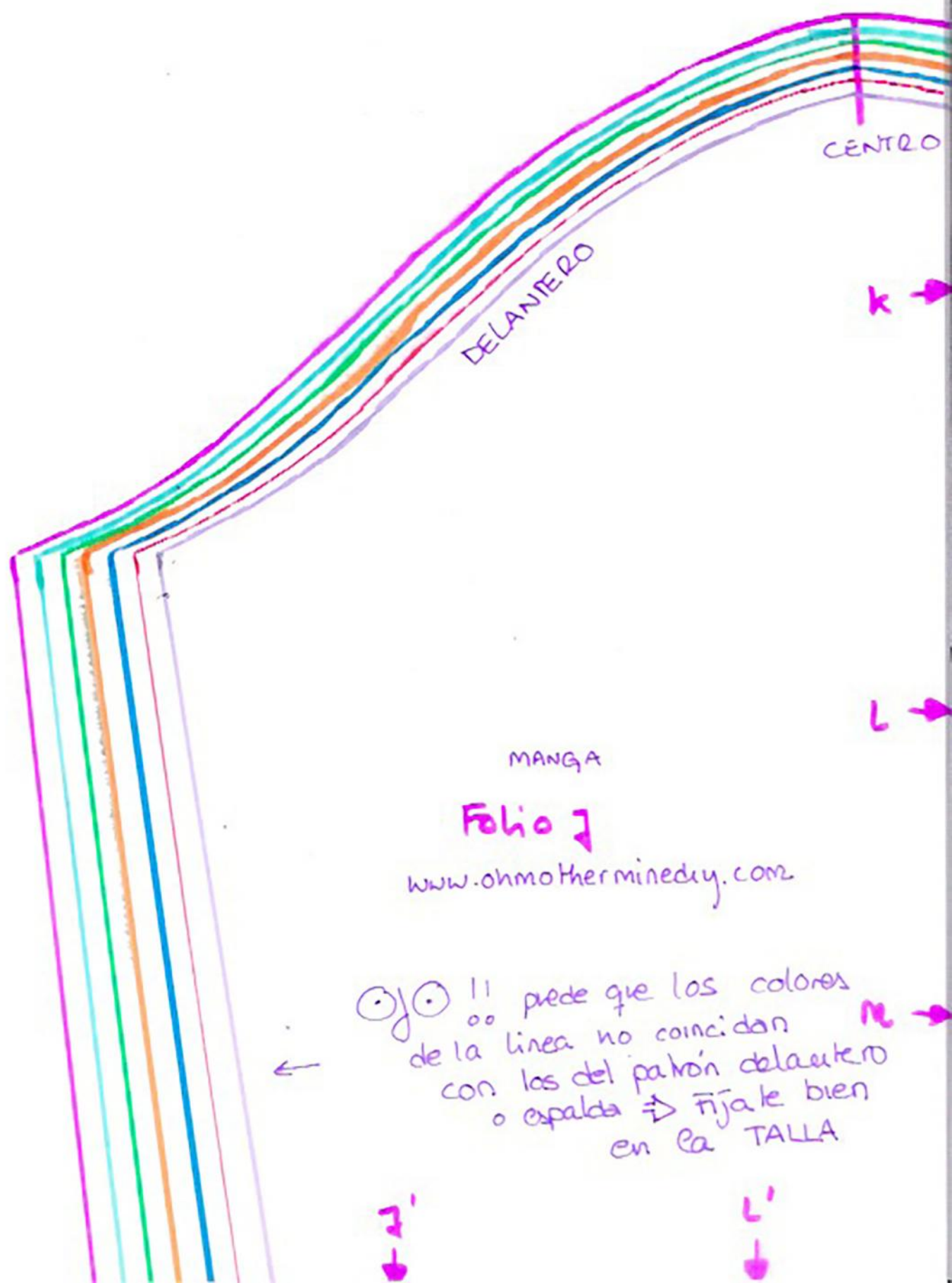
talla 6 años

talla 7 años

talla 8 años

www.dhmothersninediy.com

ESPALDA
Folio I



DELANTERO

CENTRO

MANGA

Folio 7

www.ohmotherminedy.com

ojo !! puede que los colores de la línea no coincidan con los del patrón delantero o espalda ⇒ fíjate bien en la TALLA

k →

L →

L' →

L' ↓

L' ↓



ESPALDA

MANGA

Folio K

www.ohmohethermindedy.com

Folio L

MANGA

↑
2'

↑
L'

N →

talla 2 años

talla 3 años

talla 4 años

www.ohmothermindedly.com

talla 5 años

talla 6 años

talla 7 años

talla 8 años

N' →

↑
K' Folio M M' ↑

MANGA

← N

www.dhmothe.rminedy.com

← N'

