

PROGRESSION-ÉVALUATION « ATELIER DÉCOUPAGE » *Lutin & Maternelle*

1 - DÉCOUPAGES SIMPLES (niveau 1)



① Découper des colombins de pâte à modeler



② Découper des galettes de pâte à modeler



③ Découper dans les rainures du carton ondulé

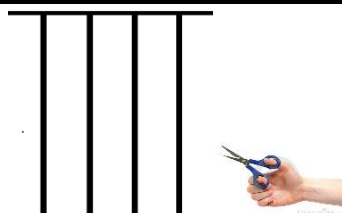


Critères de réussite

	Date	Eval.
Tient ses ciseaux correctement		
Découpe sans hacher		
Découpe en suivant les lignes		

Date


2 - DÉCOUPAGES SUR DES LIGNES (niveau 2)



④ Découper en suivant une ligne épaisse

(feuille cartonnée)

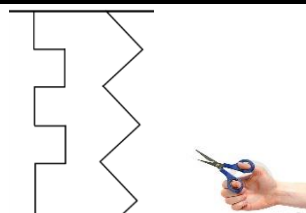
(feuille 90g)



⑤ Découper en suivant une ligne fine

(feuille cartonnée)


(feuille 90g)



⑥ Découper en suivant une ligne brisée

(feuille cartonnée)

(feuille 90g)



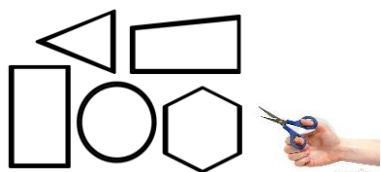
⑦ Découper en suivant une ligne courbe

(feuille cartonnée)

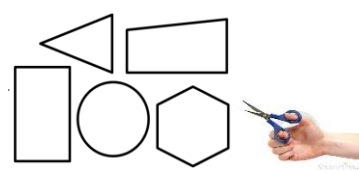
(feuille 90g)

Date


3 - DÉCOUPAGE DES CONTOURS DE FORMES (niveau 3)




⑧ Découper des formes *simples* à bords épais



⑨ Découper des formes *simples* à bords fins



⑩ Découper des formes complexes à bords épais



⑩ Découper des formes complexes à bords fins

Je suis devenu(e) un(e) expert(e) en découpage !



Date

Attendus de fin de cycle : Choisir, utiliser et savoir désigner des outils et des matériaux adaptés à une situation, à des actions techniques spécifiques (plier, couper, coller, assembler, actionner...).

Objectifs : Découvrir les propriétés d'un objet : les ciseaux ; tenir ses ciseaux correctement ; découper sans hacher ; découper en suivant une ligne ; découper des lignes brisées puis courbes ; découper des formes simples en suivant le contour ; découper des formes complexes.