

AGIR, S'EXPRIMER, COMPRENDRE A TRAVERS LES ACTIVITES ARTISTIQUES



Les productions plastiques et visuelles : Dessiner

Juin 2021




Le visage et les portraits



Le visage, ce n'est que notre tête vue de devant avec notre cou et des fois un peu les épaules.

Nous avons observé et verbalisé les différentes parties de notre visage.





Puis Nous avons découvert différentes façon de le dessiner ou de le peindre



Tiphaine avait préparé des photos de portraits qu'elle nous a projetés. Il y avait des dessins et des peintures, dont certaines sont célèbres.



PORTRAITS D'ARTISTES CÉLÈBRES




Lutins de Maternelle

Attendus de fin de cycle : Pratiquer le dessin pour représenter ou illustrer, en étant fidèle au réel ou à un modèle, ou en inventant. **Objectif :** dessiner un visage avec des détails (cils, sourcils, pupille, narines, lèvres, ...)

Nos portraits

Nous avons tous essayé, suite au diaporama des portraits, de dessiner un portrait en y mettant *le plus de détails possible*. Comme nous avons *découvert de nouveaux graphismes* et que nous nous sommes entraînés à les tracer, nous avons *réinvesti nos connaissances* dans le dessins des portraits. Voici nos œuvres !!!



Nous sommes très fiers de ce que nous arrivons à dessiner et nous savons que nous allons encore nous améliorer !

Attendus de fin de cycle : Pratiquer le dessin pour représenter ou illustrer, en étant fidèle au réel ou à un modèle, ou en inventant.

Objectif : dessiner un visage avec des détails (cils, sourcils, pupille, narines, lèvres, cheveux travaillés, oreilles, cou, haut des épaules ...)