




La boîte à énigmes


?  La boîte à énigmes ★★ **1**




Le nombre indique le nombre de places libres.


A-Au city parking, il y a 600 places. Combien de voitures sont garées en ce moment ?
B-Combien de places sont libres en ville ?

?  La boîte à énigmes ★★ **2**



A-Quels sont les deux numéros manquants à ces boîtes aux lettres ?
B- Quels sont les numéros des 10 boîtes aux lettres suivantes ?

?  La boîte à énigmes ★★ **3**



A-Combien y a-t-il de pièces dans ce puzzle ?
B-Ecris le nombre de pièces de ce puzzle sous la forme d'une multiplication.

?  La boîte à énigmes ★★ **4**



A-Quelle heure est-il ?
B-Je dois être à la gare avant 11h55 mais j'ai deux heures de trajet. Vais-je être à l'heure ?