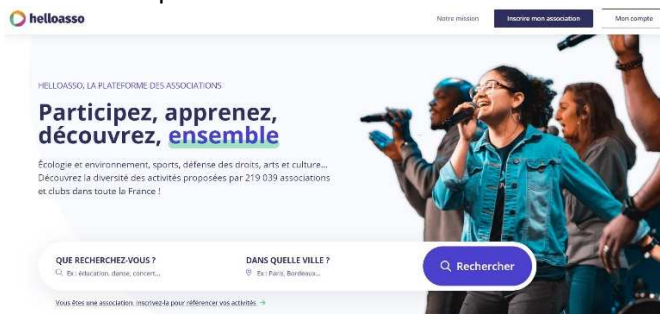


HELLOASSO : comment ça fonctionne ?

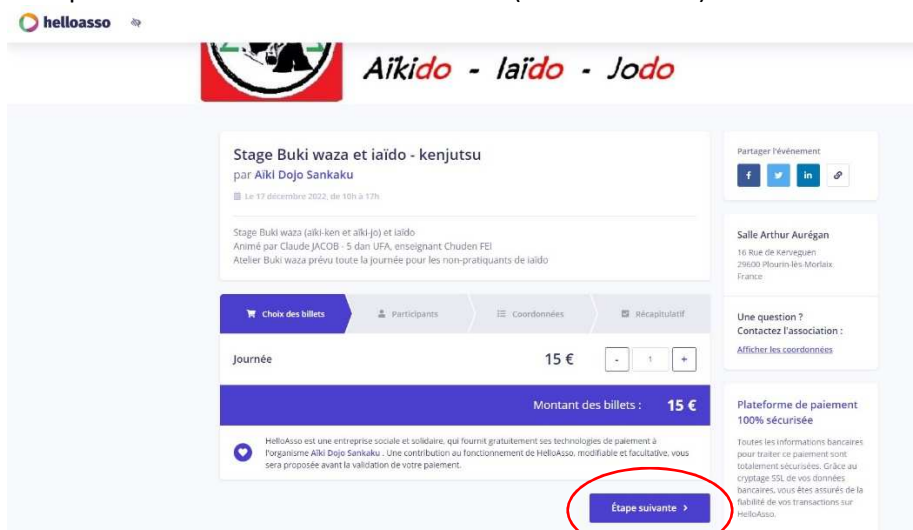
Helloasso est une plateforme d'inscription et règlement en ligne pour les associations bien sûr mais également pour leurs adhérents ou le public sollicité.



ETAPE 1

Lorsque vous cliquez sur le lien qui vous a été envoyé vous devez renseigner le nombre de réservations souhaitées

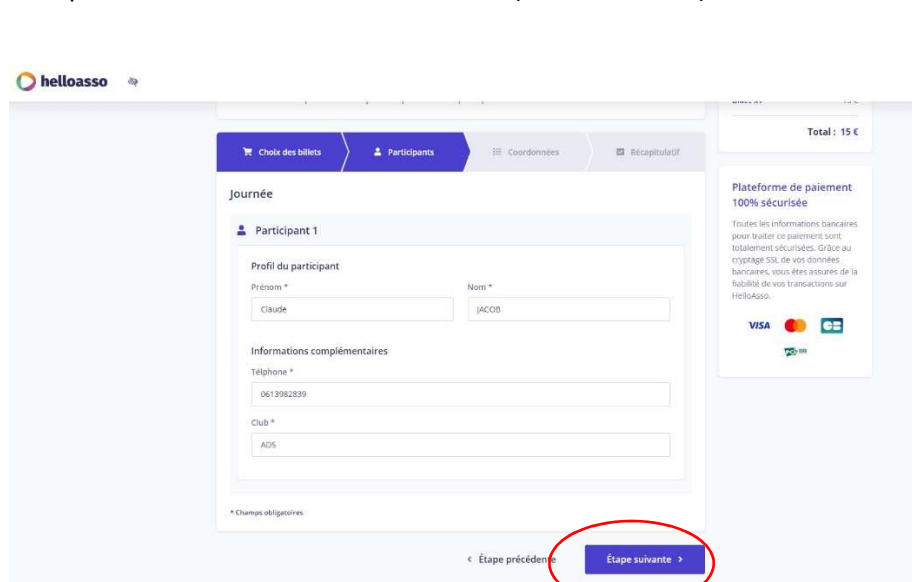
Puis « passez à l'étape suivante » en validant votre choix (en bas à droite)



ETAPE 2

Vous devez renseigner les infos demandées (nom, prénom, mail, club)

Puis « passez à l'étape suivante » en validant votre choix (en bas à droite)



ETAPE 3

Vous devez renseigner les infos demandées (correspondant à la personne qui fera le règlement – utile lorsque qu'il s'agit d'une inscription multiple)

Puis « passez à l'étape suivante » en validant votre choix (en bas à droite)

The screenshot shows the HelloAsso interface for a payment step. The event is 'Stage Buki waza et iaido - kenjutsu' by Aiki Dojo Sankaku. The payment form includes fields for 'Prénoms' (Claudie), 'Nom' (JACOB), and 'Email' (a.sankaku@orange.fr). A 'Total: 15 €' is displayed. The 'Étape suivante' button is circled in red.

ETAPE 4 – 5 – 6 :

Récapitulatif

C'est à cette étape que vous renseignerez le code promotionnel (le cas échéant)

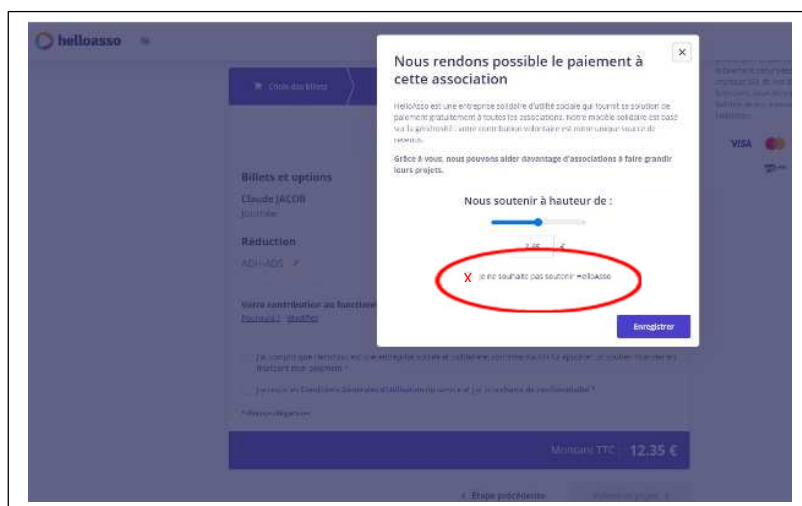
The screenshot shows the recapitulation page. It lists 'Billets et options' for 'Claude JACOB' (15 €) and a 'Réduction' for 'Code A' (-5 €). The total amount is 'Montant TTC: 12.35 €'. The 'Code A' field is circled in red.

A cette étape également, Helloasso vous proposera automatiquement une participation (proportionnelle au montant). Vous avez la possibilité de moduler le montant ou de ne pas participer.

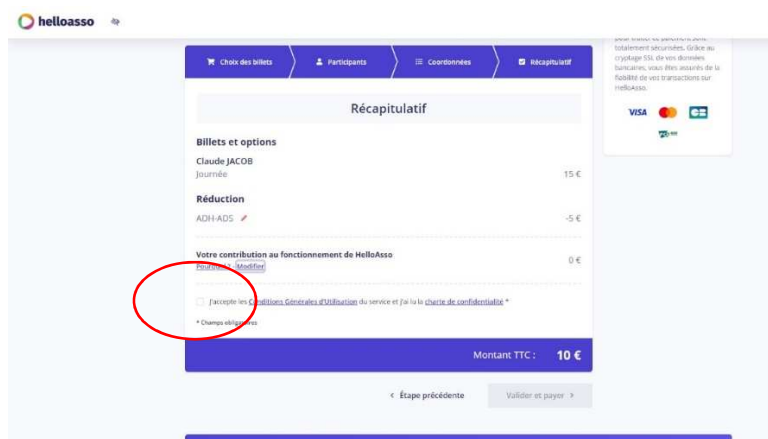
Cliquer sur « modifier » pour changer ou annuler cette participation

This screenshot is identical to the previous one, but with a red circle around the 'Votre contribution au fonctionnement de HelloAsso' section, which includes a 'Modifier' link.

Pour information, votre versement restera sur le compte de la plate-forme (Helloasso) au minimum 7 jours avant que l'association puisse faire la demande de reversement.



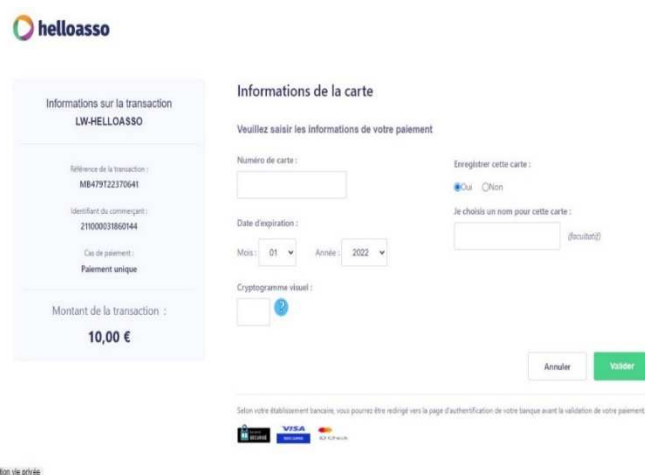
Vous devrez également cocher la case des conditions générales d'utilisation (que personne ne lit !)



Puis « passez à l'étape suivante » en validant votre choix (en bas à droite)

ETAPE 7

Vous serez redirigé vers l'espace de règlement sécurisé



ETAPE 8

Vous recevrez un mail de confirmation, vous pouvez imprimer le bon de réservation qui sert également de justificatif.

Voilà, C'est assez simple et surtout cela nous facilite la vie.

IMPORTANT

⇒ **MERCI DE FAIRE VOTRE INSCRIPTION 8 JOURS AVANT LE STAGE (si possible)**

⇒ **Si vous ne participez pas au stage, le club ne validera pas votre règlement, vous serez donc remboursé via Helloasso.**