






 g g ge ge



1.  **Coche** les ronds correspondant au son **j**.




2.  **Colorie** les syllabes du mot illustré et  **écris-le**.



gi	ra	ma
fa	fe	ga



mu	nu	a
che	ge	un



ga	ar	ge
ja	ra	re

3.  **Surligne** tous les **j j g g ge ge** que tu  **vois**.

un pyjama – un gymnaste – un magicien – un pigeon – le jambon  
 une girouette – une jupe – des bourgeons – une girafe

4.  **Entoure** dans chaque colonne les points communs entre les dessins.

 	 
<ul style="list-style-type: none"> <li>● Ce sont des animaux sauvages.</li> <li>● Ils ont deux pattes.</li> <li>● Ils ont une queue.</li> <li>● Ce sont des mammifères.</li> </ul>	<ul style="list-style-type: none"> <li>● Ce sont des objets.</li> <li>● Ils sont utiles aux oiseaux.</li> <li>● Ils ont des barreaux.</li> <li>● Ils sont en métal.</li> </ul>