



e

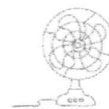
eu





eu eu œu œu



1. Colorie les dessins en orange si tu entends e ou en bleu si tu entends eu.



2. Dessine autant de ronds que de sons et colorie le rond des sons e et eu.



3. Surligne tous les eu eu œu œu que tu vois.

un chasseur – la soupe – ma sœur – du beurre – heureux –
un vœu – une reine – il pleut – le cœur – un tracteur

4. Relie les images et les mots. Surligne les lettres identiques dans les mots.



un chanteur

coiffer



un coiffeur

chanter

5. Écris le verbe ou le métier correspondant.



→ un livreur



Grid for writing



Grid for writing



élever