




an






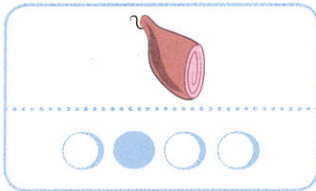
am am em em



1. Relie les dessins à la chambre si tu entends an.



2. Dessine autant de ronds que de sons et colorie le rond du son an.



3. Entoure le bon mot. Recopie-le sans oublier l'article.



champ
chambre



rampe
lampe



jambons
jambes



tambour
tambourin

4. Entoure dans chaque colonne les points communs entre les dessins.



- Ce sont des instruments.
- Ils ont des cordes.
- On tape dessus.
- Ils ont des touches.



- Ce sont des outils.
- Ils font de la lumière.
- Ils sont dans la rue.
- Ils sont utiles pour voir la nuit.