



# LEADER 2007/2013



Un programme européen  
pour les projets innovants en Quercy Rouergue

## SYNTHESE DES RESULTATS



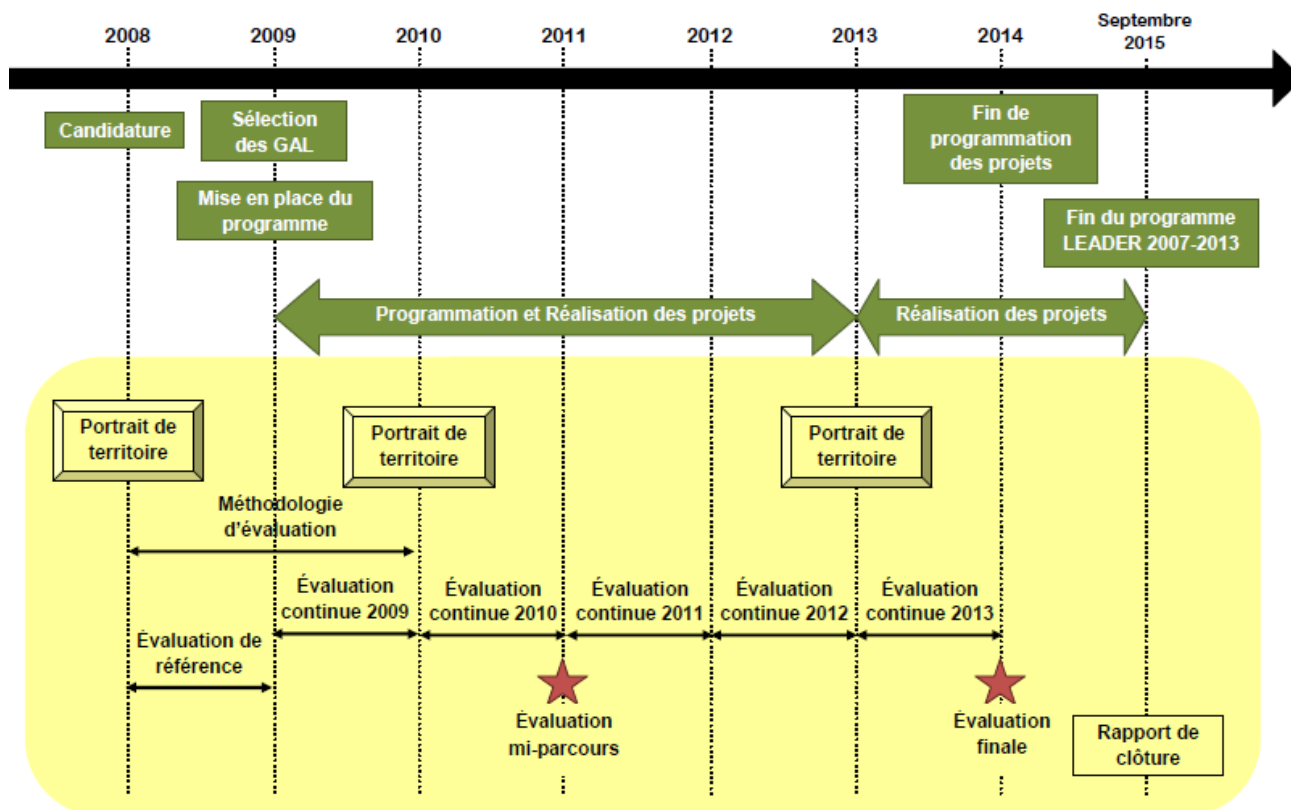
Evaluation Finale LEADER Quercy Rouergue 2007-2013

## Présentation de la démarche et des résultats

Rendue obligatoire dans la mise en œuvre des politiques publiques, l'évaluation est souvent perçue comme un contrôle et vécue comme une contrainte. Aussi, dès Leader+ (2000-2006), le Groupe d'Action Locale Quercy Rouergue a choisi de ne pas subir l'évaluation mais de s'en saisir comme un outil d'amélioration au service d'un accomplissement optimal du programme Leader.

Fort de cette expérience et à l'occasion de la mise en place du programme LEADER 2007-2013, le GAL Quercy Rouergue a donc fait le choix d'aller plus loin que l'aspect réglementaire et d'appréhender les questions de suivi et d'évaluation comme l'opportunité d'instituer un mode de fonctionnement participatif innovant entre le GAL, les porteurs de projets et les acteurs du territoire.

La démarche évaluative s'est ainsi organisée de la manière suivante :

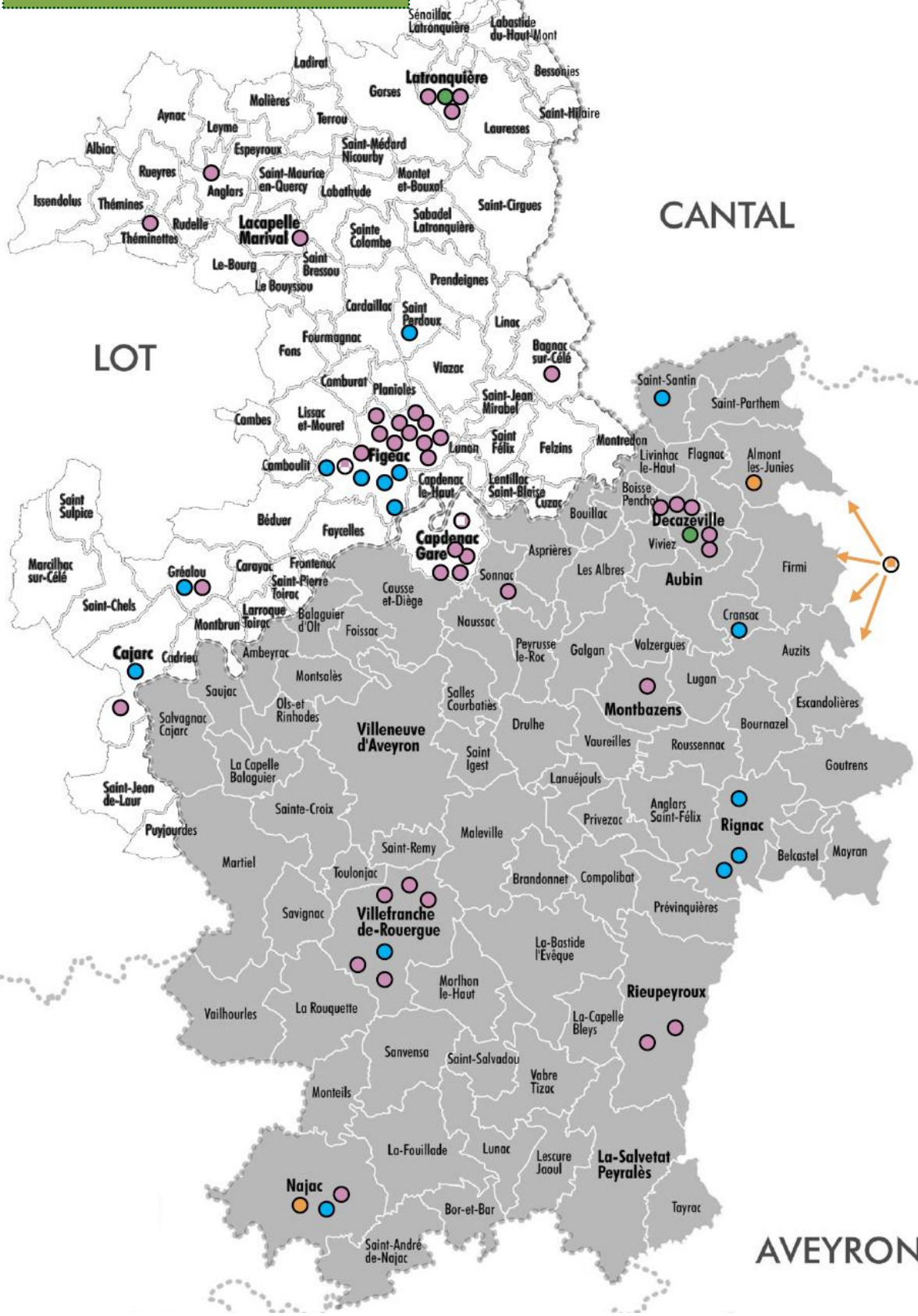


L'évaluation Quercy Rouergue a été élaborée par l'équipe technique du GAL renforcée par l'embauche d'un stagiaire lors des temps forts de l'évaluation, à savoir en 2011 pour l'évaluation mi-parcours et en 2014 pour l'évaluation finale. Ces renforts ont permis de réaliser des entretiens auprès des acteurs du programme (Membres du Comité de Programmation, Porteurs de projets, Partenaires techniques et financiers) et d'apporter un regard neutre sur sa conduite.

Le travail réalisé sur l'ensemble de la programmation a permis de récolter et analyser des données détaillées sur le fonctionnement du GAL, sur la mise en œuvre de LEADER et des projets financés. Ces données ont été diffusées à travers les différents rapports rédigés et sont consultables sur le blog du GAL Quercy Rouergue à l'adresse suivante [www.leader-quercyrouergue.org](http://www.leader-quercyrouergue.org), dans la rubrique « Evaluation du programme ».

Les résultats présentés ci-après sont une synthèse des données recueillies.

**Localisation des projets LEADER  
Quercy Rouergue 2007-2013  
par thématiques d'intervention**



**Légende :**

- Filière Bois
- Tourisme durable
- Services et Culture
- Diversification des activités agricoles
- Coopération
- Pays de Figeac, du Ségala au Lot-Célé
- Pays Rouergue Occidental
- ➔ Projet porté par un acteur hors périmètre impliquant plusieurs acteurs du GAL Quercy Rouergue.

**Les projets en chiffres...**

**61** projets financés par LEADER  
/  
**15** projets déprogrammés

**41** projets publics  
+  
**20** projets privés

**Localisation :**  
**33** projets sur le Pays de Figeac  
**28** projets sur le Pays Rouergue Occ

**Thématiques :**

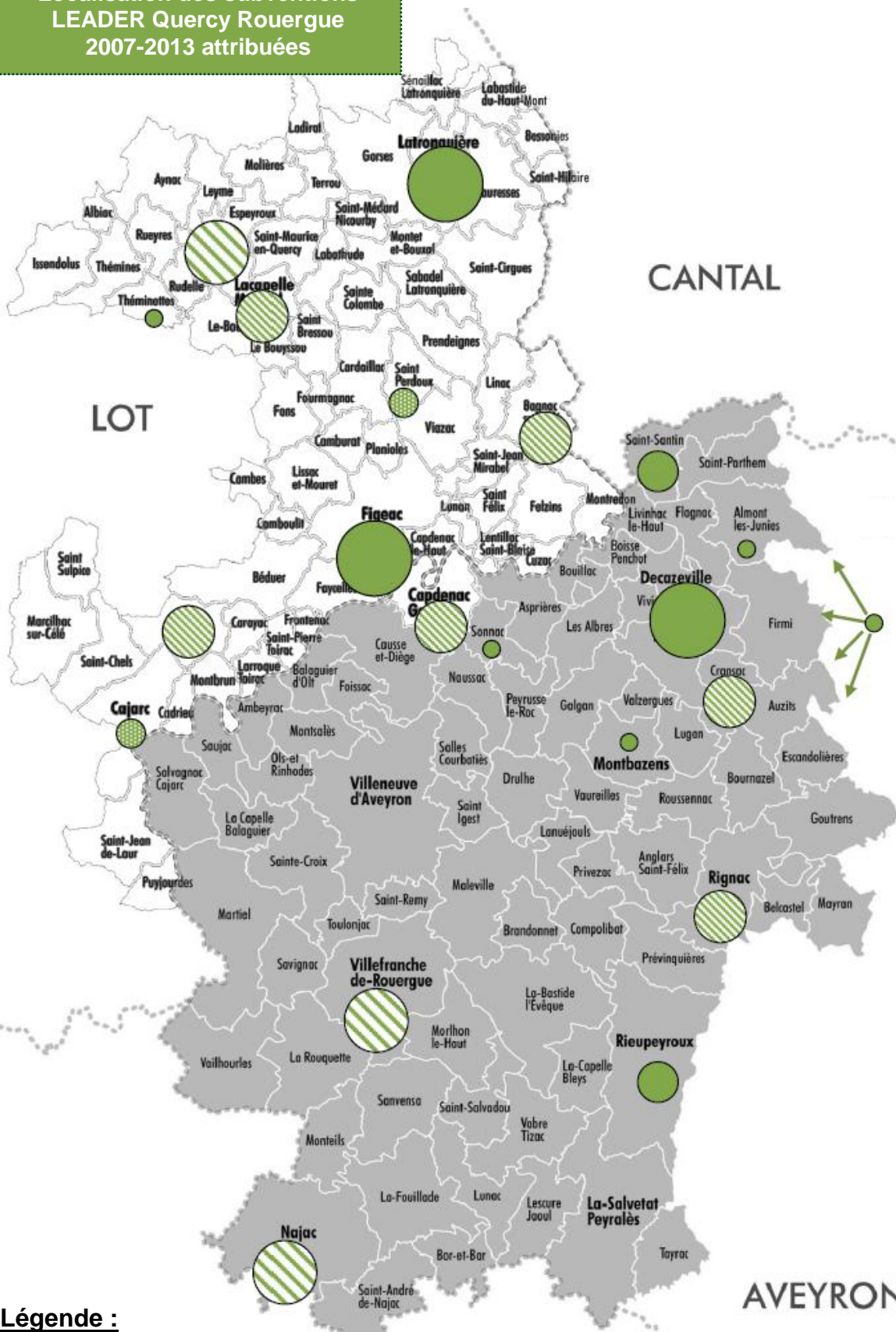
- Filière Bois**  
➔ **2** projets
- Tourisme Durable**  
➔ **15** projets
- Services / Culture**  
➔ **39** projets
- Diversification agricole**  
➔ **2** projets
- Coopération**  
➔ **3** projets

**Impact à ce jour :**  
**21,53** ETP\* créés  
+  
**157,5** ETP\* maintenus










\*Equivalent Temps Plein



**Localisation des subventions LEADER Quercy Rouergue 2007-2013 attribuées**



**Légende :**

-  > 200 000€
  -  Entre 100 000€ et 200 000€
  -  Entre 50 000€ et 100 000€
  -  Entre 25 000€ et 50 000€
  -  Entre 10 000€ et 25 000€
  -  <10 000€
-  Pays de Figeac, du Ségala au Lot-Célé
-  Pays Rouergue Occidental
-  Projet porté par un acteur hors périmètre impliquant plusieurs acteurs du GAL Quercy Rouergue.

**Les projets en chiffres...**

Enveloppe LEADER  
initiale : 1 984 995€  
+  
Réabondement 2014 :  
103 000€

**2 087 995€ LEADER**  
en 2007-2013 pour le  
Quercy Rouergue

**1€ versé par le**  
territoire  
=  
**4,43€ de LEADER**  
rapporté au  
territoire

**Projets publics:**

**Coût total du projet**  
Min. : 5 547€  
Max. : 1 824 841€

**Subvention LEADER**  
Min. : 1 612,66€  
Max. : 150 000€

**Taux d'intervention LEADER**  
Min. : 6%  
Max. : 55%

**Projets privés:**

**Coût total du projet**  
Min. : 6 051€  
Max. : 464 898€

**Subvention LEADER**  
Min. : 2 500€  
Max. : 60 000€

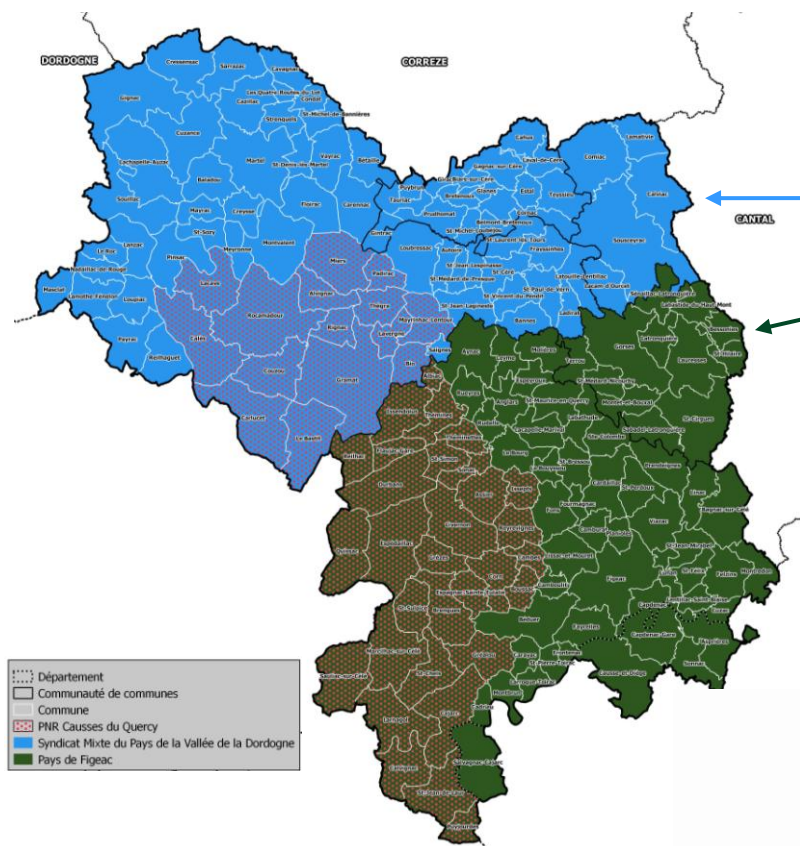
**Taux d'intervention LEADER**  
Min. : 12%  
Max. : 50%

**Le projet LEADER**  
**« moyen » :**

**Coût total : 138 670€**  
**Subvention LEADER : 28 875€**  
**Taux d'intervention LEADER : 35%**

## Perspectives LEADER 2014-2020

La sélection des Groupes d'Action Locale pour la mise en œuvre du programme LEADER 2014-2020 en Midi-Pyrénées aura lieu dans les mois à venir. Pour cette nouvelle programmation, les territoires qui constituaient le GAL Quercy Rouergue ont choisi de présenter deux candidatures avec de nouveaux périmètres. S'ils sont sélectionnés, les prochains territoires LEADER se présenteront de la manière suivante :



### GAL Figeac Quercy Vallée de la Dordogne

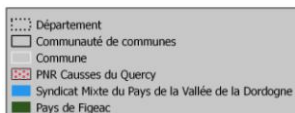
**Syndicat Mixte du Pays de la Vallée de la Dordogne**

**Syndicat Mixte du Pays de Figeac, du Ségala au Lot-Célé**

➔ 174 Communes dont 46 sur le PNR des Causses du Quercy

➔ 5 Communautés de Communes

➔ 92 606 habitants (*Pop totale Insee 2012*)



Source : SMPVD, Pôle Développement Territorial, service SIG, 2014

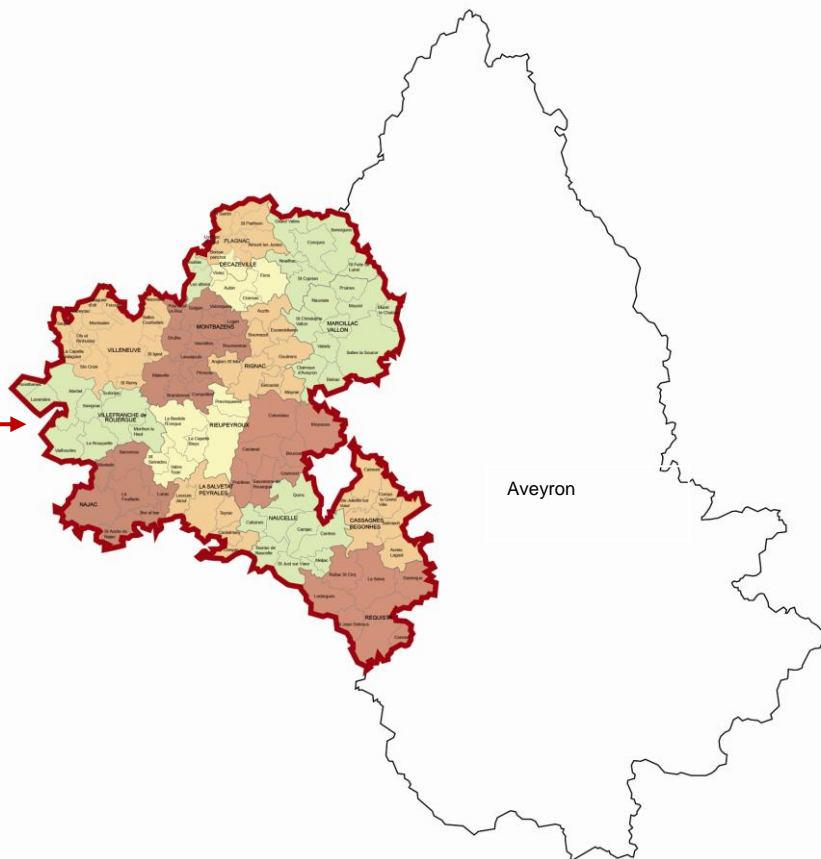
### GAL Centre Ouest Aveyron

**Anciennement Pays Ruthénois  
+  
Anciennement Pays Rouergue  
Occidental**

➔ 118 Communes

➔ 14 Communautés de Communes

➔ 100 474 habitants (*Pop totale Insee 2012*)



Source : Pays Rouergue Occidental



**Groupe d'Action Locale Quercy Rouergue**

6 avenue Bernard Fontanges – 46100 FIGEAC

Tél : 05 65 14 08 69 – Fax : 05 65 14 05 57

gal.quercyrouergue@wanadoo.fr



Fonds Européen Agricole pour le Développement Rural