


Semaine du mardi 2 juin au vendredi 5 juin 2020

Projet des prochains jours = la vie végétale.

Nous allons travailler autour de divers albums ayant pour thème le jardinage. Nous allons donc poursuivre nos apprentissages et approfondir certaines notions en abordant le jardin, de la graine à la fleur...

Nous vous proposons diverses activités à faire avec votre enfant dans la mesure du possible. En parallèle, il serait intéressant de réaliser des plantations avec votre enfant. Par exemple, vous pouvez semer des graines de lentilles dans des petits pots (à yaourt par exemple) avec un peu de terre ou dans du coton (pour pouvoir observer de plus près les racines). Cette expérience va permettre à votre enfant d'observer la croissance d'une plante, réinvestir le vocabulaire étudié, à apprendre à prendre soin d'un végétal...



1° Lecture de Splat adore jardiner

Ecoute l'histoire de Splat adore jardiner sur Youtube : <https://youtu.be/k5EdUVJxWyY>

Réponds aux questions.

- Que ramène Harry Souris à Splat ? (Harry ramène une graine.)
- Comment fait Splat pour faire pousser la graine ? (Il la plante dans un pot de terre et il l'arrose.)
- A qui Splat donne sa fleur ? (Il la donne à sa maman.)

2° Le vocabulaire de Splat adore jardiner

Apprends à reconnaître le vocabulaire du jardin (cf page jointe).

3° Le plus de :

Pour chaque ligne de la page 5 « Le plus de », tu vas montrer à maman ou papa, la case qui a le plus d'objets. (Lire la phrase sur chaque flèche.) Tu peux les compter pour valider et vérifier.

4° Joue au ping-pong des bouchons (pour muscler ses doigts) <https://youtu.be/CQjVUTHIjXg> (vidéo pour comprendre)

Ce jeu se joue à deux face à face. Il faut un bouchon plastique assez large. Assis à une table de hauteur adaptée, le dos normalement droit, les pieds au sol, l'enfant pose les avant - bras sur la table de façon à ce que le coude dépasse un peu. L'avant - bras gauche est replié parallèlement au bord de la table pour le droitier, l'inverse pour la gaucher. D'une pichenette du majeur l'enfant envoie le bouchon à

CONTINUITÉ PÉDAGOGIQUE PS2

Semaine du mardi 2 juin au vendredi 5 juin 2020

son adversaire qui doit le lui retourner de même. Après dix envois on change de doigt : c'est l'index qui envoie le bouchon.

5° « Ecris » le titre de l'album :

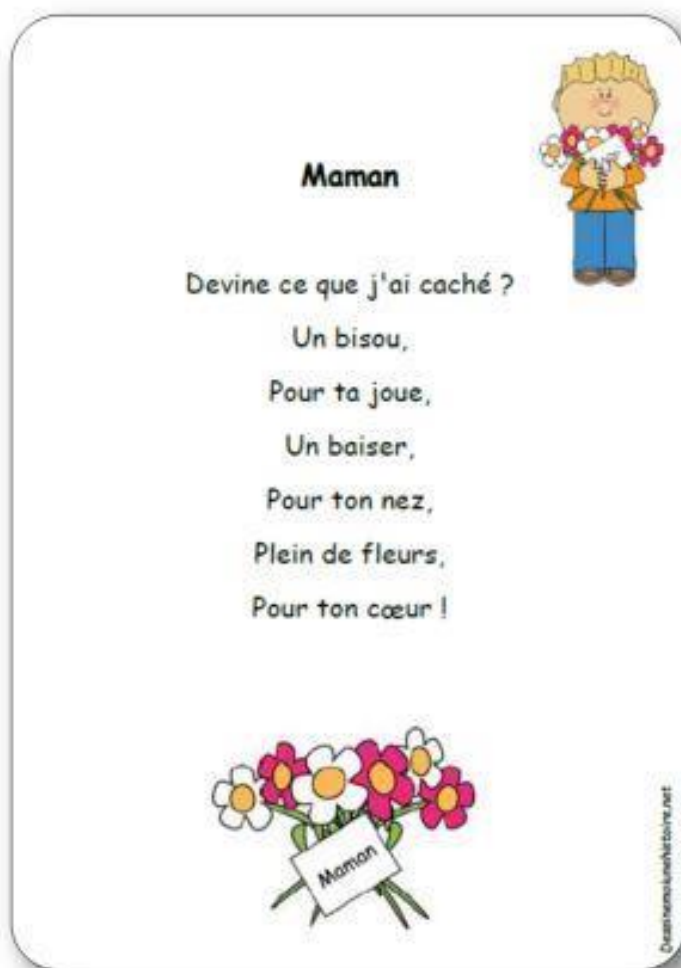
Aider votre enfant à découper les 4 étiquettes (cf pièce jointe page suivante). Tu vas prendre les 4 étiquettes, et écrire le titre de l'album : Splat adore jardiner ! Tu regardes bien chaque mot pour le mettre au bon endroit en regardant le modèle. Attention à respecter le sens de la flèche quand tu colles tes mots !

6° Associe les bonnes fleurs ensemble :

Splat a pris en photos ses fleurs ! Harry a voulu lui faire une farce et il a découpé toutes les images en deux ! (cf pièce jointe page suivante) Pourras-tu remettre les morceaux qui vont ensemble ?

7° Apprendre un poème pour la fête des mamans (cf pièce jointe).

Mémoriser ce poème tout au long de la semaine pour pouvoir le réciter le jour J !



Semaine du mardi 2 juin au vendredi 5 juin 2020

8° Memory de Splat :

Voici un memory pour jouer avec les cartes (cf pièce jointe). Tu dois reconnaître les deux images de l'album de « Splat adore jardiner ! » qui sont les mêmes. Pour chaque image, n'oublie pas de dire le mot représenté par l'image à maman ou papa.

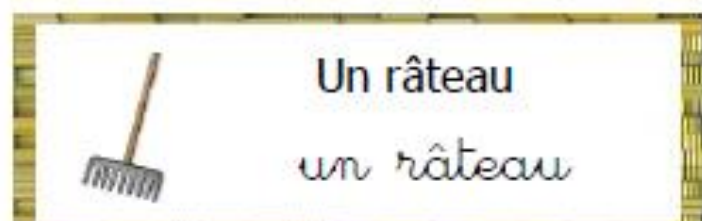
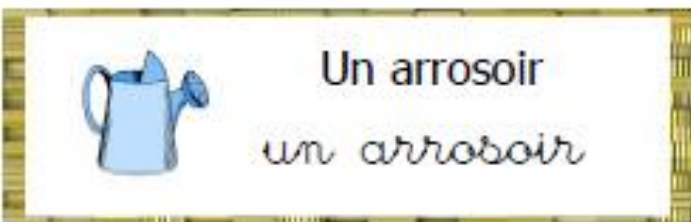
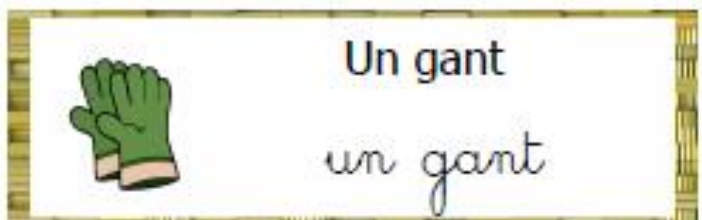
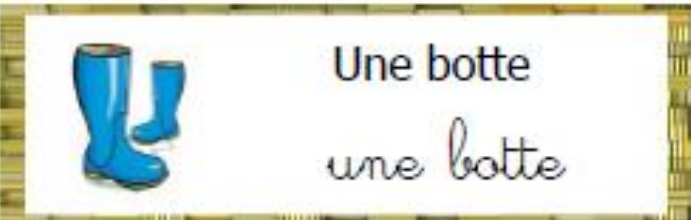
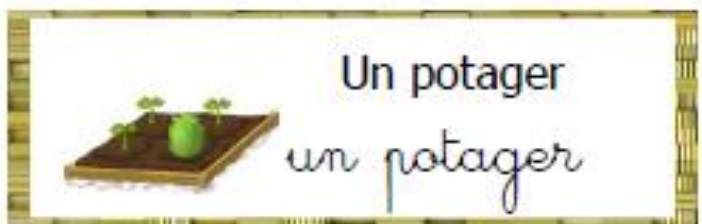
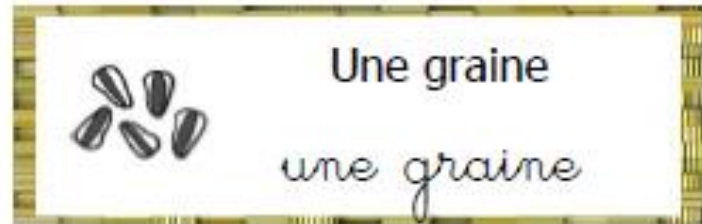
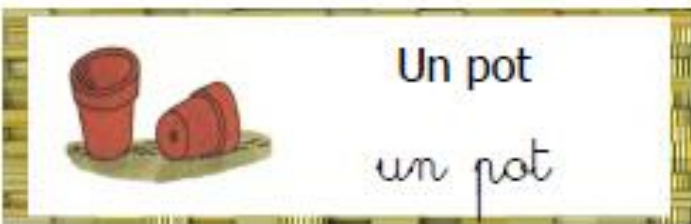
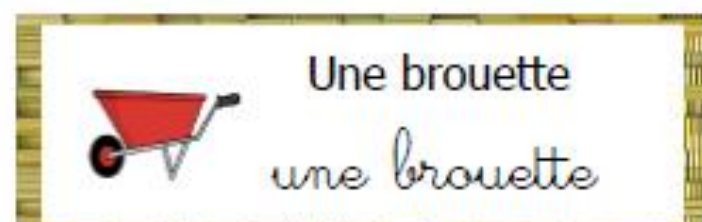
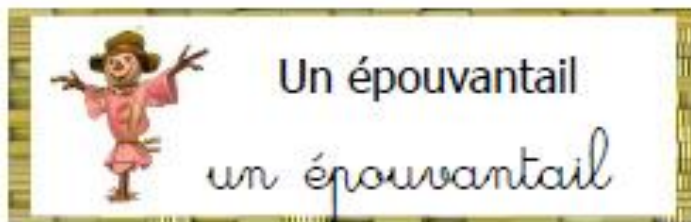
9° Fleurs tampons pour la fête des mamans.

A réaliser en utilisant de la peinture et un bouchon en liège.



BONNE SEMAINE !


Myriam



Semaine du mardi 2 juin au vendredi 5 juin 2020

Le plus de :

Y a-t-il plus de pots ou de graines ?



Y a-t-il plus de Harry ou de Splat ?



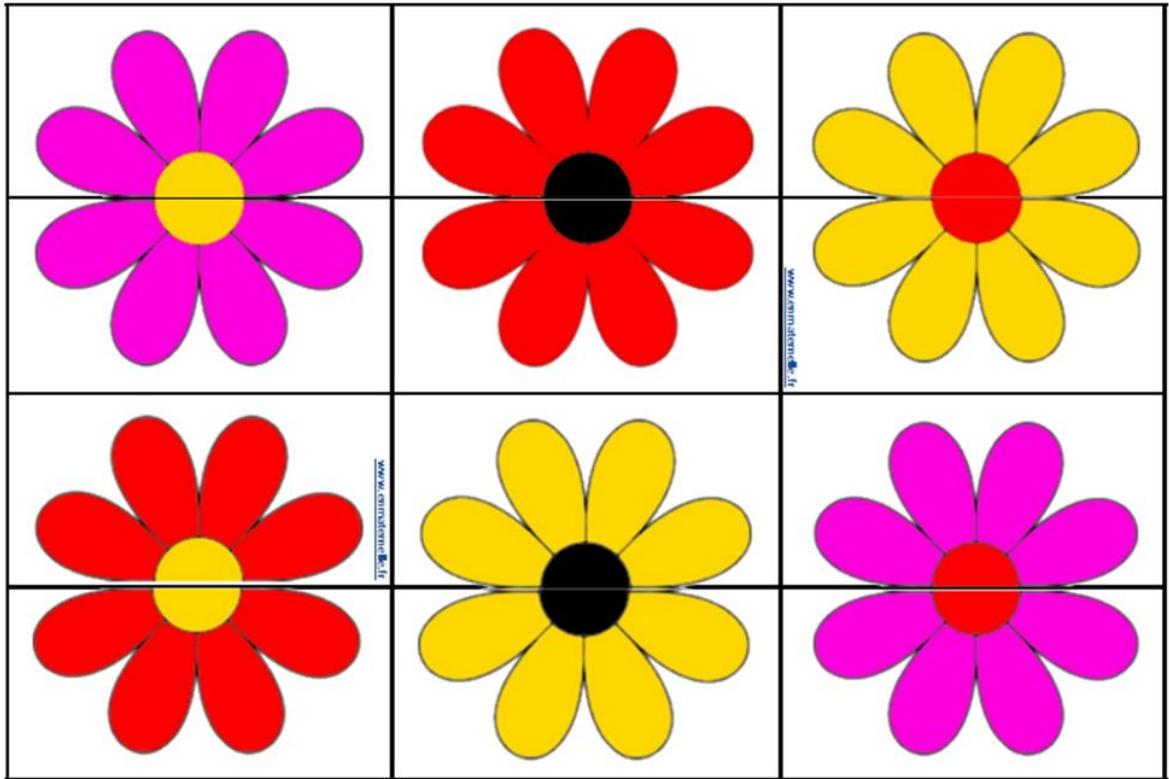
Y a-t-il plus de fleurs ou de livres ?



CONTINUITE PEDAGOGIQUE PS2


Semaine du mardi 2 juin au vendredi 5 juin 2020

Associe les bonnes fleurs ensemble :




CONTINUITÉ PEDAGOGIQUE PS2

Semaine du mardi 2 juin au vendredi 5 juin 2020



Le titre de l'album :



SPLAT ADORE JARDINER !



JARDINER	SPLAT	!	ADORE
----------	-------	---	-------