




Couper 4 fois dans le tissu extérieur et 4 fois dans le tissu intérieur.



Coudre les 2 tissus extérieurs (endroit contre endroit) sur les côtés et le fond ne pas coudre les angles.



Rabattre les angles face à face et piquer tout le long.

Retourner sur l'endroit.



Coudre les 2 tissus intérieurs en laissant un trou dans le fond.

Rabattre les angles face à face et piquer et piquer.



Voici la doublure avec le trou au fond.



Enfiler la partie extérieure dans la partie intérieure tissus endroit contre endroit.




Piquer tout le tour.



Retourner comme une chaussette en passant par le trou laissé dans le tissu intérieur.



Piquer pour fermer le trou du fond en rentrant d'1cm les tissus vers l'intérieur.



Pousser la doublure à l'intérieur.



Surpiquer tout le tour.

Et Voilà!



Je vous souhaite de belles créations.