

Trousse fine by e-mercerie.com



Pour trouver du fil sur la toile.



2 tissus de 24 x 16 cm
1 fermeture non séparable 30cm

Tissus envers contre envers, épingler la fermeture curseur face au tissu extérieur.





Piquer tout le long de la fermeture puis surfiler.



Pivoter la fermeture curseur vers le haut et faire une surpiqûre.

Plier en 2 les 2 tissus (tissu extérieur à l'intérieur) et mettre bord à bord avec la fermeture puis piquer et surfiler.

Ouvrir en grand la fermeture et faire la 2ème surpiqûre puis placer le curseur au 1^{er} tiers de la trousse.



Pour les 2 côtés: marquer le milieu de la doublure avec une épingle, plier les 2 côtés vers l'intérieur, coudre puis surfiler.

Couper l'excédent de fermeture.

Retourner la trousse et mettre les angles en place en poussant à l'intérieur.



Et Voilà!

Je vous souhaite de belles créations.