


Trousse transparente à paillettes by e-mercerie.com


Pour trouver du fil sur la toile.




Les fournitures



Placer le cristal sur la fermeture et piquer en point droit sur toute la longueur.



Ensuite vous pouvez coudre un morceau de dentelle.



Faire le 2^{ème} côté de la même façon..



Mettre endroit contre endroit plier la trousse à l'envers. Coudre le tour en point droit sauf les angles.



Rabattre les 2 angles et piquer en point droit.



Couper l'excédant de fermeture éclair sur les côtés puis enfiler la main.



Retourner comme une chaussette en passant par le trou de la fermeture.

Et Voilà!



Je vous souhaite de belles créations.