

GEMEINDEFINANZEN

Ergebnis 2017	Gemeinde	+ Eigenbetrieb	Gesamt
Finanzrechnung	19.323.856	2.417.142	21.740.997
Investitionstätigkeit	1.937.828	437.834	2.375.661
nicht haushaltswirksam	17.391	0	17.391
Zuführung Investition	<b>2.599.569</b>	<b>239.313</b>	<b>2.838.882</b>
./. ordentliche Tilgung	273.204	0	273.204
= freie Finanzspanne	<b>2.326.365</b>	<b>239.313</b>	<b>2.565.678</b>
Schulden 31.12.17	<b>3.715.840</b>	<b>0</b>	<b>3.715.840</b>
je Einwohner	386	0	386
Liquiditätsreserven	<b>6.320.782</b>	<b>2.184.286</b>	<b>8.505.068</b>

Das Haushaltsergebnis 2017 fällt deutlich besser aus als veranschlagt. Es kann eine Zuführung von über 2,8 Mio. Euro für erwirtschaftet werden. Der Haushaltsansatz hatte hier lediglich 980.000 Euro betragen. Erfreulich ist zudem, dass sich die liquiden Mittel von 7 Mio. am Jahresanfang auf rund 8,5 Millionen Euro erhöhen. Die Verschuldung geht um rd. 275.000 Euro auf 3,716 Millionen zurück.

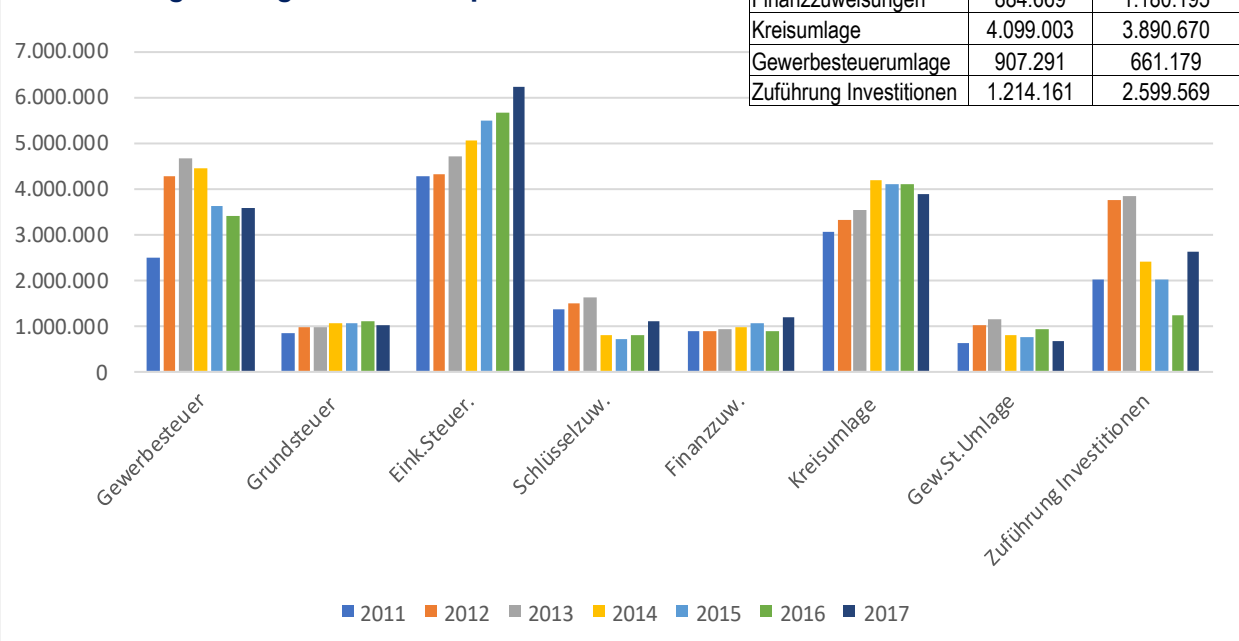
Kosten öffentlicher Einrichtungen 2017			
	Fehlbetrag	Abschreibung	Summe
Geisbergbad	57.018	166.300	223.318
Mainfrankensäle	53.143	416.700	469.843
Friedhöfe	81.464	35.700	117.164
Schulsportzentrum	422	209.000	209.422
Jüd. Kulturmuseum	67.175	29.200	96.375
Bücherei	225.295	42.400	267.695
Jugendbahnhof	84.418	200	84.618
Park-/Gartenanlagen	26.581	5.500	32.081
Straßenunterhalt	625.290	320.100	945.390

Freiwillige Leistungen der Gemeinde 2017	
Veitshöchheim Aktuell/Öffentlichkeitsarbeit	45.659
Jüdisches Kulturmuseum	67.175
Bücherei im Bahnhof	225.295
Musikschule (ohne Miet-, Verwaltungs- + Betriebskostenanteil und ohne öffentliche Zuschüsse)	174.268
Musikverein	14.666
Ferienprogramm/Abenteuerspielplatz	49.164
Jugendzentrum	84.418
Kindergärtenunterhalt	10.000
Vereins-, Jugend-, Sportförderung	123.477
Städtepartnerschaften/ljgd	12.755
<b>gesamt</b>	<b>806.877</b>
Kinderbetreuungskosten BayKiBiG	1.739.091
Betreuungskosten Schulbereich (Hort u.a.)	73.397

Eigenbetrieb Einzahlungen	
Benutzungsgebühren	1.742.390
Priv. Leistungsentgelte	135.821
Finanzerträge	420.525
Sonstiges	118.404
<b>Gesamt</b>	<b>2.417.141</b>
Eigenbetrieb Auszahlungen	
<b>Gesamt</b>	<b>2.177.828</b>
<b>Jahresergebnis</b>	<b>239.313</b>

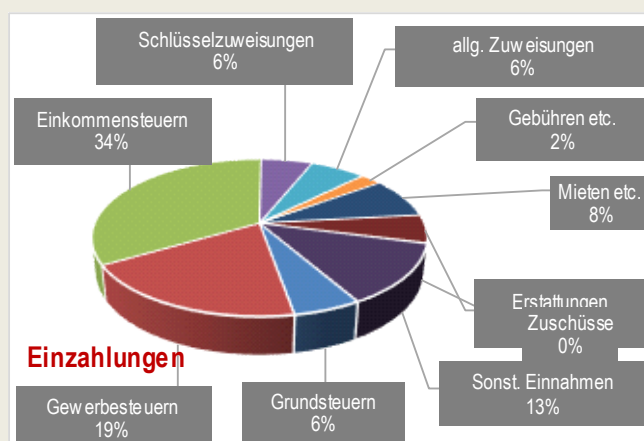
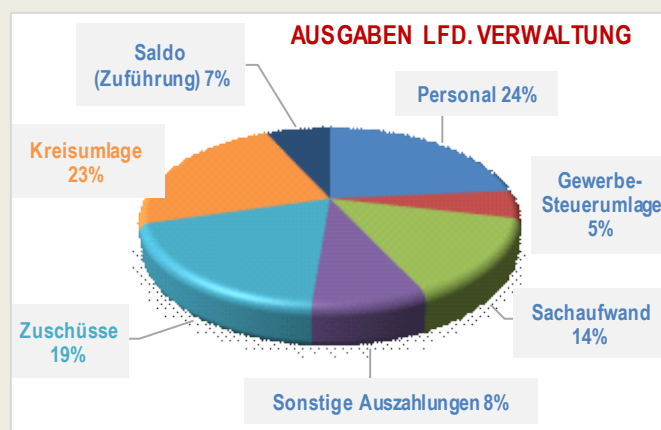
Wichtige Haushaltssparameter		
	2016	2017
Gewerbesteuer	3.411.262	3.573.146
Grundsteuer	1.114.913	1.024.372
Einkommensteuer	5.669.916	6.204.109
Schlüsselzuweisungen	792.264	1.093.736
Finanzzuweisungen	884.669	1.180.195
Kreisumlage	4.099.003	3.890.670
Gewerbesteuerumlage	907.291	661.179
Zuführung Investitionen	1.214.161	2.599.569

Entwicklung wichtiger Haushaltssparameter



Verwaltungs-Ausgaben 2017	Ansatz	Ergebnis
Personalausgaben	4.681.100	4.499.887
Gewerbesteuerumlage	725.000	661.179
Sach- und Betriebsaufwand	3.521.900	2.547.877
Zinsen etc.	273.400	50.643
Sonstige Auszahlungen	1.096.100	1.150.954
Zuweisungen, Zuschüsse	3.517.100	3.923.077
Kreisumlage	3.890.700	3.890.670
Saldo lfd. Verwaltungstätigkeit	1.100.000	2.599.569
<b>Summe (ohne Eigenbetrieb)</b>	<b>18.805.300</b>	<b>19.323.856</b>

Einzahlungen 2016	Ansatz	Ergebnis
Grundsteuern	1.032.200	1.024.372
Gewerbesteuern	3.300.000	3.573.146
Einkommensteuern	5.885.200	6.204.109
Schlüsselzuweisungen	1.093.700	1.093.736
allgemeine Finanzaufweisungen	1.181.300	1.180.195
Öffentlich-rechtliche Leistungsentgelte	482.100	452.856
privatrechtliche Leistungsentgelte	1.692.600	1.535.198
Erstattungen und Ersätze	1.093.000	1.061.641
sonstige Steuern	23.700	23.571
Zuweisungen, Zuschüsse	2.120.300	2.310.164
Sonstige Finanzeinnahmen	875.500	864.139
Zinsen + sonstige Finanzeinzahlungen	25.700	730
<b>Summe</b>	<b>18.805.300</b>	<b>19.323.856</b>



**Abwassergebühren ab 01.10.2017**

Schmutzwasser: 1,41€/m³ Frischwasserbezug  
 Grundgebühr: 14,28 €  
 Niederschlagswasser 0,15 €/m² (Fläche x Abflussbeiwert)

**Wassergebühren ab 08.10.2013**

Wassergebühr: 1,49 € pro m³  
 Grundgebühr: 51,36 €

Teilhaushalte 2017 Finanzrechnung	Laufende Verwaltungstätigkeit			Investitionen			Überschuss/ Fehlbetrag
	Einn.	Ausg.	Saldo	Einn.	Ausg.	Saldo	
01 Allg.Verwaltung	273.541	1.268.146	-994.605	4.330	21.757	-17.427	-1.012.032
02 Kultur	373.544	946.106	-572.562	20.000	71.195	-51.195	-623.757
04 Jugendarbeit	16102	158697	-142595	0	575	-575	-143170
05 VÜD	267073	233557	33516	0	0	0	33516
06 Bürgerbüro	101844	349249	-247405	0	0	0	-247405
07 Soziale Hilfe	20499	24676	-4177	21730	0	21730	17553
08 Friedhofswesen	93688	55261	38427	0	99677	-99677	-61250
09 Finanz-Verwaltung	111611	423909	-312298	0	0	0	-312298
10 Schulen	367578	707266	-339688	161867	304694	-142826	-482514
11 Kinder-Betreuung	1997971	3767005	-1769034	15000	54500	-39500	-1808534
12 Brandschutz	35323	158342	-123019	0	5203	-5203	-128222
13 Bauwesen	45844	411113	-365269	9883	45983	-36100	-401369
14 Liegenschaften	979848	863869	115979	396290	685237	-288946	-172968
15 Straßen	180760	472088	-291328	272233	614752	-342518	-633846
16 Öff. Einrichtungen	232174	308421	-76247	0	17586	-17586	-93833
17 Sport	630779	734792	-104013	5622	10546	-4924	-108937
18 Bauhof	144873	1272184	-1127312	0	6123	-6123	-1133435
19 Allg.Finanzen	13450804	4569606	8881198	115069	0	115069	8996267
<b>Summe</b>	<b>19323856</b>	<b>16724287</b>	<b>2599569</b>	<b>1022025</b>	<b>1937828</b>	<b>-915802</b>	<b>1683766</b>