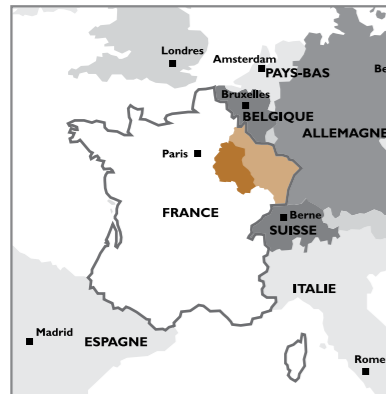


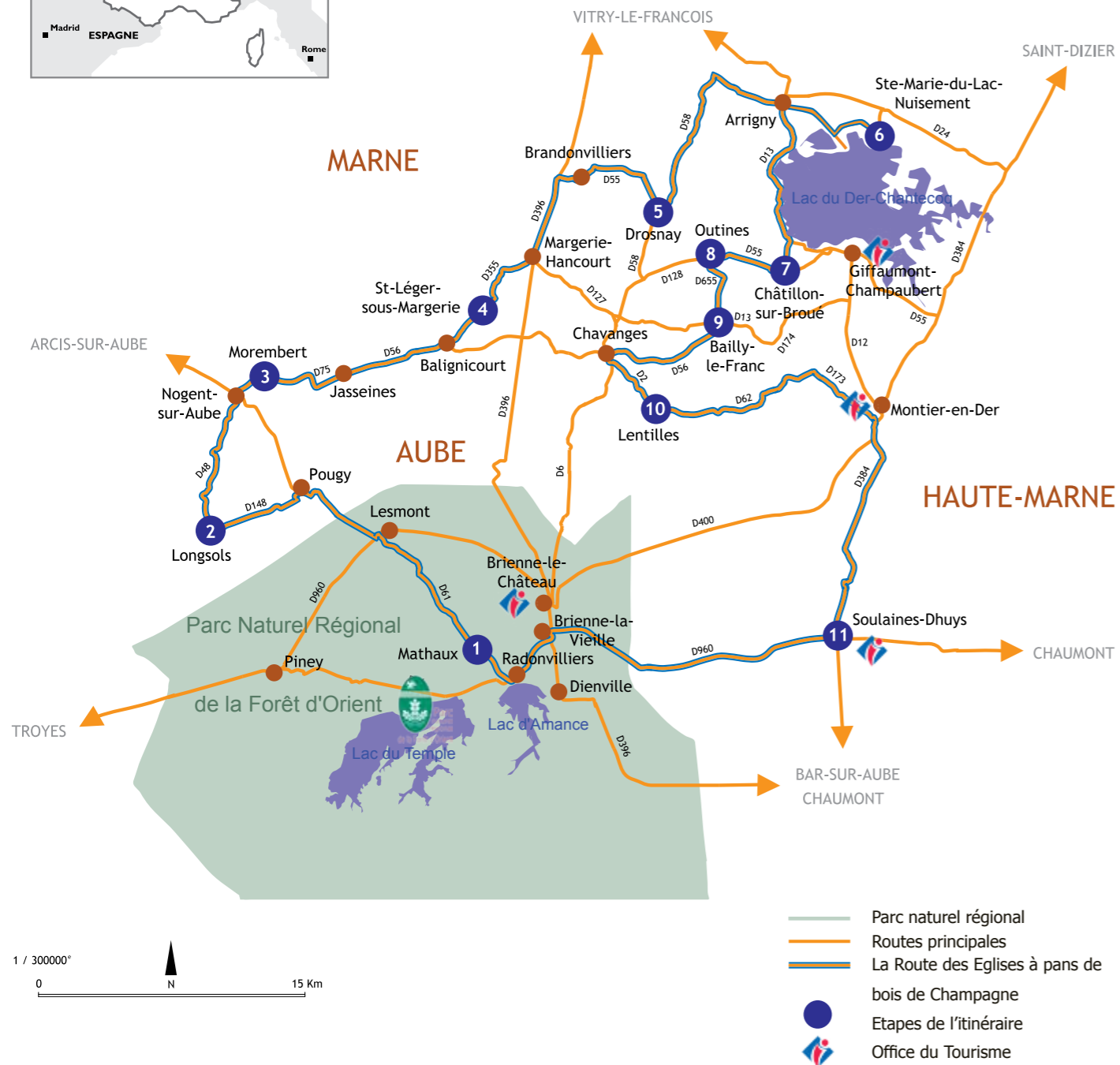
Route des Eglises à pans de bois de Champagne



LA
CHAMPAGNE
Historique & Viticole



Route des Eglises à pans de bois de Champagne



Dans la région des grands lacs de Champagne, prenez la route et partez à la découverte d'un ensemble d'édifices religieux unique en France : dix églises et une chapelle édifiées entièrement en pans de bois, entre la fin du XV^e et le XVIII^e siècle.

Empruntant des routes de campagne jalonnées d'étangs et de lacs, de forêts et de prairies, cet itinéraire balisé vous conduira auprès des villages et de leur église, à l'architecture hors du commun.



1

Eglise de Mathaux

N 48° 22. 402' E 4° 28. 620'

Eglise Saint-Quentin
Rue de l'Ecole - 10500 Mathaux
Renseignements : T (0)3 25 92 26 60 (mairie)

Ouverte tous les jours du 1^{er} mars au 30 novembre.

L'église de Mathaux est le plus tardif des édifices champenois élevés entièrement en pans de bois. Elle fut construite en 1761 par un charpentier de Dienville, dans un style inspiré de l'architecture religieuse en pierre de l'époque.

De cette église en forme de croix latine, avec sa nef sans bas-côtés et ses larges croisillons, l'élément le plus original est le clocher, implanté sur la première travée de la nef, à l'imposante tour carrée entièrement recouverte d'écaillés de bois et surmontée d'un élégant lanternon. Abattu, ainsi que la nef, par une tempête en 1983, il fut reconstruit à l'identique. L'intérieur conserve un autel néo-gothique en bois et son tabernacle aux formes originales, ainsi qu'un tableau du XVII^e siècle représentant le Christ au pressoir.

> Info Plus

Visite guidée sur rendez-vous pris au préalable auprès de Madame Jeannine Siodos au 03 25 92 26 62. Chaque été, l'opération «Un Jour Une Église» ouvre les églises de l'Aube et propose des visites guidées. Programme complet sur www.bienvenue-en-champagne.com



3

Eglise de Morembert

N 48° 30. 119' E 4° 19. 863'

Eglise Saint-Jean-Baptiste
Rue Jacques Alexandre Dubois
10240 Morembert
Renseignements : T (0)3 25 47 46 23 (mairie)

Ouverture : tous les jours de Pâques à la Toussaint de 10h à 18h.

Hors saison, sur rendez-vous au (0)3 25 37 65 10.

Niché dans un cadre verdoyant et tranquille, ce sanctuaire aux dimensions modestes fut édifié dans les années 1530 pour être une chapelle seigneuriale. Lorsqu'il devint église paroissiale en 1841, on lui adjoignit, en le fermant, le porche - dénommé localement halloy - ainsi qu'une sacristie en prolongement à l'est.

Ces transformations expliquent le manque d'unité, observable en particulier dans les ouvertures.

Son toit à croupes est surmonté d'un joli clocheton octogonal recouvert d'ardoises, quant à lui édifié au XVIII^e siècle et plusieurs fois remanié.

> Info Plus

A l'intérieur, vous pourrez admirer les fonts baptismaux ainsi que les deux statues, l'une en bois représentant saint Claude, l'autre en pierre une Vierge de pitié. Ces différentes œuvres datent du XVI^e siècle.



2

Eglise de Longsols

N 48° 25. 828' E 4° 17. 310'

Eglise Saint-Julien et Saint-Blaise
Rue du Pont - 10240 Longsols
Renseignements : T (0)3 25 37 28 18 (mairie)
T (0)3 25 37 61 18 (Madame Mergey)

Ouverture : tous les jours du 1^{er} avril au 15 octobre de 9h à 19h. Hors saison, sur rendez-vous.

Longsols est l'une des plus pittoresques églises à pans de bois de Champagne, située un peu à l'écart des vastes forêts de chêne de la Champagne humide. La datation de ses bois révèle qu'elle fut édifiée entre 1483 (chœur) et 1493 (nef). Son transept important lui donne une forme de croix latine. Observez à l'extérieur l'élévation pyramidale, articulée en trois étages. D'abord, les bas-côtés couverts d'un toit en appentis qui rejoint celui du porche, puis le haut vaisseau central, ajouré de baies étroites et surmonté par une toiture à double pente et enfin, l'imposante flèche revêtue d'ardoises.

> Info Plus

A l'intérieur, vous pourrez apprécier le remarquable travail de charpenterie ainsi que le bel ensemble d'autels retables polychromes de la fin du XVII^e siècle, échelonnés entre le transept et le chœur.



4

Eglise de Saint-Léger-sous-Margerie

N 48° 31. 857' E 4° 29. 311'

Eglise Saint-Léger
Rue Principale
10330 Saint-Léger-sous-Margerie
Renseignements : T (0)3 25 27 70 18 (mairie)

Ouverture : le week-end en période estivale. Hors saison, sur rendez-vous.

Saint-Léger est l'une des plus anciennes églises champenoises à pans de bois, datée de 1492. Elle connut différentes transformations qui aboutirent à son aspect actuel et elle comporte aujourd'hui deux parties bien distinctes.

Dans la dernière décennie du XV^e siècle, furent édifiés le chœur à six pans et l'extrémité de la nef accompagnée de bas-côtés. Deux siècles plus tard, toute la partie occidentale de la nef fut profondément remaniée et percée de hautes fenêtres. Le clocher est de la même époque.

> Info Plus

Pénétrez et découvrez l'intérieur dont les murs et plafonds recouverts de plâtre dissimulent l'ossature à pans de bois. Avant les restaurations de la fin du XX^e siècle, c'était le cas de toutes les églises de ce type. Une multitude de petites étoiles dorées illuminent le ciel bleu de la voûte. L'autel retable porte la date 1719.





5

Eglise de Drosnay

N 48° 34. 710' E 4° 37. 098'

Eglise Notre-Dame
30 rue du Château - 51290 Drosnay
Renseignements : T (0)3 26 72 58 80 (mairie)

Ouverture : tous les jours de 8h à 19h.

Elevée dans les premières années du XVI^e siècle à proximité d'une motte castrale, l'église de Drosnay est un édifice de vastes dimensions qui doit son unité et son caractère à la grande toiture à double versant qui la recouvre en totalité. Ce système a sans doute remplacé au XVIII^e siècle une toiture étagée. Observez côté ouest, le haut et large pignon protégé de la pluie par un revêtement mixte associant de façon agréable bardage vertical et voligeage horizontal, désigné localement sous le terme de tavillons. A l'intérieur, vous pourrez admirer l'ensemble des lambris du XVIII^e siècle, ainsi que le maître-autel et son retable datés de 1667.

> Info Plus

Dans la fenêtre est du bas-côté sud, un beau vitrail du XVI^e siècle, issu des ateliers troyens de peinture sur verre, représente l'Arbre de Jessé, ainsi que l'on désignait l'arbre généalogique du Christ.



6

Eglise de Nuisement

N 48° 36. 494' E 4° 46. 339'

Eglise Saint-Jean-Baptiste
Village-Musée du Der
Les Grandes Côtes - 51290 Sainte-Marie-du-Lac-Nuisement - T (0)3 26 41 01 02
www.villagemuseeduder.com

Le Village-Musée est ouvert tous les jours du 1^{er} mars au 30 novembre. Fermeture possible certains jours de 12h00 à 13h30, contactez-nous avant de vous déplacer.

Démontée pièce par pièce et remontée à cette place en 1970, cette église est celle du village de Nuisement-aux-Bois, disparu lors de la mise en eau du lac du Der. Une partie de ses bois, datés de 1479, en fait la plus ancienne église à pans de bois de Champagne. Elle connut différents agrandissements au XVII^e siècle et sa disposition actuelle ne remonte véritablement qu'au XIX^e siècle.

A l'extérieur, les côtés sud et ouest, exposés à la pluie, sont protégés par des voliges ou par des essentes de bois visibles depuis les jardins.

> Info Plus

Tout au long de l'année, le Village-Musée organise des animations festives autour de journées thématiques : fête de l'ortie et du pissenlit en avril, la fête de la moisson en août, la fête de la pomme et des cucurbitacées en octobre, la fête et les journées de la grue cendrée en automne.



7

Eglise de Châtillon-sur-Broué

N 48° 32. 763' E 4° 42. 278'

Eglise Notre-Dame
Place de l'Eglise - 51290 Châtillon-sur-Broué
Renseignements : T (0)3 26 72 13 48 (mairie)

Ouverture : tous les jours, toute la journée.

Châtillon-sur-Broué est l'une des plus originales églises champenoises élevées en pans de bois. Son originalité réside dans sa haute et large nef à laquelle est accolé le clocher qui surmonte le porche. L'église est également la seule à présenter un grand porche entièrement fermé dont l'éclairage ne repose que sur les deux larges ouvertures des côtés joliment décorées de balustres sculptés. L'essentiel de la construction date des deux premières décennies du XVI^e siècle, le clocher ayant été reconstruit en 1822. Entrez à l'intérieur, le volume frappe en effet par son ampleur et son unité.

> Info Plus

Faites également le tour de l'édifice afin d'en découvrir le chevet polygonal dont les pans de bois forment harmonieusement des croix de Saint-André.



8

Eglise d'Outines

N 48° 33. 258' E 4° 39. 016'

Eglise Saint-Nicolas
D55 - 51290 Outines
Renseignements : T (0)3 26 72 57 60 (mairie)
T (0)3 26 72 57 57 (Madame Janine Collot)

Ouverture : tous les jours de 9h à 18h (8de h à 20h l'été). Visite audio-guidée sur place.

Par ses dimensions, l'église d'Outines est le plus monumental et le plus vaste de tous les sanctuaires champenois à pans de bois. Sa construction très soignée remonte au début du XVI^e siècle : ses bois les plus anciens ont été datés de 1512. L'église prend modèle sur les grandes halles de la région. A l'extérieur, observez la façade recouverte d'écaillés de bois destinées à la protéger des intempéries et sa curieuse rosace. Entrez et découvrez les épais piliers et les poutres massives, donnant l'impression d'une véritable forêt. L'église conserve une belle statue de saint Gond du XVI^e siècle et un Christ en croix du XIV^e siècle.

> Info Plus

Vous pourrez prolonger la visite de l'église par celle du village dont les rues offrent un bel ensemble de maisons elles aussi à pans de bois.



9

Eglise de Bailly-le-Franc

N 48° 31. 356' E 4° 39. 253'

Eglise Sainte-Croix-en-son-Exaltation
Rue du Pont - 10330 Bailly-le-Franc
Renseignements : T (0)3 25 27 65 38 (mairie)
T 03 25 92 10 59 / T (0)6 70 22 81 13

Ouverture : tous les jours, toute l'année, toute la journée.

Construite dès les années 1510, l'église à pans de bois de Bailly-le-Franc est l'une des plus attachantes du Der.

De même type architectural que sa voisine de Lentilles, à une travée près, elle est bâtie selon le principe des toitures étagées et dominée par une flèche élançée recouverte d'ardoises.

La nef est éclairée par une rangée d'étroites baies encadrées de croix de Saint-André formées par l'assemblage des bois. Observez la diversité des matériaux de couverture : le revêtement d'essentes de châtaignier et de voliges - appelées localement tavillons - sur le pignon, la tuile romaine autrefois fréquente en Champagne, sur le porche, la tuile plate sur la nef et l'ardoise sur le clocher.

> Info Plus

Eclairant avec parcimonie l'intérieur de l'édifice, les sept verrières de l'abside et de la nef, réalisées au XIX^e siècle, portent les noms de leurs donateurs. L'autel retable est du XVIII^e siècle.



11

Chapelle de Soulaines-Dhuys

N 48° 22. 612' E 4° 44. 081'

Chapelle Saint-Jean
Route d'Anglus - 10200 Soulaines-Dhuys
Renseignements : T (0)3 25 92 82 41 (Office de Tourisme des Grands Lacs de Champagne)

Accès à la Chapelle lors des visites commentées de Soulaines-Dhuys par l'Office de Tourisme des Grands Lacs de Champagne.

La Chapelle Saint-Jean est non seulement le plus petit des édifices religieux à pans de bois de la région, c'est aussi l'un des plus anciens, élevé entre 1484 et 1504.

Ce fut à l'origine la chapelle d'une maladrerie, avant de devenir vers le XVII^e siècle un simple sanctuaire de dévotion. L'une de ses particularités réside dans la forme des aisseliers du porche, qui dessinent trois arcades trilobées. Encadrant la porte, les deux grandes baies rectangulaires garnies de barreaux de bois permettaient aux lépreux, restés dehors, de suivre les offices.

> Info Plus

A l'intérieur, vous pourrez découvrir sur la fausse voûte les vestiges de séries de motifs réalisés, sans doute au XVI^e siècle, au pochoir et au pinçeau : fleurs de lys et arabesques encadrent des feuillages et autres motifs stylisés.



10

Eglise de Lentilles

N 48° 29. 029' E 4° 36. 662'

Eglise Saint-Jacques et Saint-Philippe
Rue du Jaron - 10330 Lentilles
Renseignements : T (0)3 25 92 14 19 (mairie)

Ouverture : tous les jours, de 9h à 18h.
Visite audio-guidée (4 langues) sur place.

Elevée vers 1512, l'église de Lentilles a toujours été considérée comme la plus typique des églises à pans de bois de Champagne.


Ses formes allongées sont accusées non seulement par l'absence de transept mais aussi par la couverture des bas-côtés reliée à celle du porche.

Ce dernier présente une arcade en saillie sur le toit, surmontée d'une statue en pierre de saint Jacques, marquant bien l'axe de l'entrée.

Observez le plafond à motifs de losanges redécouvert lorsque fut démontée, dans les années 1970, la fausse voûte en plâtre datant du XIX^e siècle.

> Info Plus

A l'intérieur, vous découvrirez un élément singulier que l'on ne rencontre qu'à Lentilles : les fenêtres circulaires - ou oculi - surmontant les baies du chœur polygonal. Elles sont garnies de vestiges de verrières du XVI^e siècle.



Adresses utiles

Agence Régionale du Tourisme Grand Est
5 rue de Jéricho - BP 50319
51013 Châlons-en-Champagne cedex
T (0)3 26 21 85 80
www.tourisme-champagne-ardenne.com
www.lachampagne.travel

Comité Départemental du Tourisme de l'Aube
34 Quai Dampierre - 10000 Troyes
T (0)3 25 42 50 00
www.aube-champagne.com

Agence de Développement Touristique de la Marne
13 bis Rue Carnot - BP 74
51006 Châlons-en-Champagne cedex
T (0)3 26 68 37 52
www.tourisme-en-champagne.com

Maison du Parc naturel régional de la Forêt d'Orient
10220 Piney
T (0)3 25 43 38 88
www.lacs-champagne.fr

Office de Tourisme du Lac du Der

Station Nautique - 51290 Giffaumont-Champaubert
T (0)3 26 72 62 80
www.lacduder.com

Bureau d'Information Touristique de Montier-en-Der
2 place Auguste Lebon - 52220 Montier-en-Der
T (0)3 25 04 69 17
www.lacduder.com

Office de Tourisme des Grands Lacs de Champagne

Bureau d'Information Touristique de Brienne-le-Château
1 rue Emile Zola - 10500 Brienne-le-Château
T (0)3 25 92 82 41
www.grandslacsdechampagne.fr

Bureau d'Information Touristique de Soulaines-Dhuys
7 Rue de l'Île - 10200 Soulaines-Dhuys
T (0)3 25 57 18 23
www.grandslacsdechampagne.fr



Bibliographie :

- « Les églises à pans de bois de Champagne », collection « Parcours du Patrimoine ». Editions Guéniot, 2008
- « Les églises à pans de bois », Josette Louis-Seurat, Editions Guéniot, 2002

Crédits Photos :

© Agence Régionale du Tourisme Grand Est, © Région Grand Est - Patrice Thomas, © MDT Haute-Marne - Philippe Lemoine, © A Balthazard, © CDT Aube, © OT des Grands Lacs de Champagne, © OT du Lac Der, © Village-Musée du Der, © Karen Wayl.

Conception : Grand Est Tourisme, décembre 2019.
Cartographie : www.cap-orientation.com

VILLAGE-MUSEE DU DER

SAINTE-MARIE-DU-LAC-NUISEMENT



**Respirez et découvrez la nature
et les traditions d'autrefois**

Renseignements : T (0)3 26 41 01 02
www.villagemuseeduder.com

Une église à pans de bois remontée sur place, une mairie-école, un pigeonnier, une forge, une étable, sans oublier un jardin potager et médicinal, un poulailler, des lavandières et des scieurs de longs. A quelques pas de la rive nord du Lac du Der Chantecoq, dans un cadre de verdure et de calme, le Village-Musée du Der vous invite à découvrir l'incroyable histoire des villages disparus.



www.villagemuseeduder.com