




























Quelle pièce peut-on ajouter (*au bon endroit*) à la pièce de gauche (A), parmi celle qui sont proposées à droite, pour obtenir une figure ayant un axe de symétrie ? (*à condition de l'agrandir un peu*)

				
A	1	2	3	4
				
...	5	6	7	8

				
A	1	2	3	4
				
...	5	6	7	8

				
A	1	2	3	4
				
...	5	6	7	8