

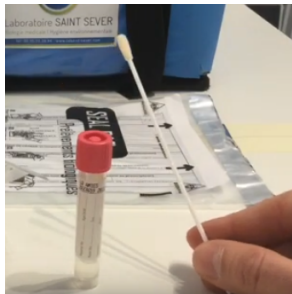




PROTOCOLE D'AUTOPRELEVEMENT SALIVAIRE POUR PCR COVID – Dépistage scolaire

Ce protocole est destiné aux parents afin d'aider leurs enfant à réaliser un prélèvement salivaire.

QUAND ???

Le prélèvement doit être réalisé le jour même, 30 minutes après la dernière prise de boisson, d'aliment, d'un brossage des dents ou d'un rinçage bucco-dentaire. L'échantillon recueilli doit être conservé à température ambiante.

COMMENT ???

Le Kit de prélèvement comprend : <ul style="list-style-type: none">- une feuille de renseignement- un sachet double poche- un grand coton tige sécable (écouvillon)- un tube de transport contenant du liquide, fermé avec un bouchon à vis.		
1) compléter la feuille de renseignements en remplissant tous les champs du document	2) ouvrir l'emballage contenant l'écouvillon et le tube de transport	4) NOTER LE NOM ET PRENOM DE L'ENFANT SUR LE TUBE EN LETTRES CAPITALES
3) prendre l'écouvillon dans la main 	4) mettre l'écouvillon dans la bouche pendant UNE MINUTE en le suçant comme une sucette pour bien l'imprégner de salive. 	5) après une minute, ouvrir le tube de transport et plonger l'écouvillon dans le tube . 
6) casser l'écouvillon dans le tube au niveau de la marque rouge et laisser la partie cassée dans le tube. 	6) fermer avec précaution le tube de transport. ! Attention à bien fermer le bouchon pour que le tube ne fuit pas !	7) placer le tube dans le sachet DANS LA POCHES AVEC FERMETURE ADHESIVE GRISE 
8/ ENLEVER LA BANDE GRISE ADHESIVE POUR SCELLER LE SACHET	9/ placer la feuille de renseignement complétée dans l'autre poche du sachet.	10/ conserver le sachet à température ambiante

ET ENSUITE ????

Le sachet est apporté à l'école et remis à l'instituteur. L'instituteur remet au laboratoire le prélèvement. Le laboratoire réalise l'analyse de l'échantillon dans les 24 heures. Un message mail est adressé aux parent pour indiquer la disponibilité du résultat.

RETROUVER LE PROTOCOLE COMPLET SUR YOUTUBE AVEC LE LIEN SUIVANT « Protocole auto-prélèvement salivaire PCR COVID - Laboratoire St Sever » <https://www.youtube.com/watch?v=TYUJcRgN4DY>

Ou en scannant le QR CODE suivant

