


un air de printemps

Vent de pétales

Création et photo DMC

Il y eut d'abord deux
splendides roses,
quelques boutons, puis
pétales et feuilles se sont
envolés et sont retombés
délicatement sur
cette nappe romantique.





Chaque pétale, feuille ou fleur est souligné et mis en relief par une ombre grise en demi-point.


La nappe



► Point de croix et demi-point avec 2 brins et point arrière avec 1 brin, brodés sur 2 fils de trame et de chaîne.

► Étamine blanche 10 fils/cm : environ 160 x 160 cm (DMC) - Coton Mouliné (DMC).

► En vous inspirant du schéma général et suivant les grilles des p 27 à 30 et les légendes correspondantes, broder d'abord les roses entières de manière à ce qu'elles soient bien visibles au centre de la nappe. Répartir ensuite harmonieusement les pétales et les feuilles sur le reste de la surface de la nappe.

Schéma de l'ensemble de la nappe






- | | | | |
|--|------|----------------|------------------------|
| | 367 | | 3689 |
| | 320 | | 818 |
| | 368 | | 762 1/2 points 2 brins |
| | 3834 | Points arrière | |
| | 3803 | — | 367 |
| | 3687 | — | 369 |
| | 3688 | | |

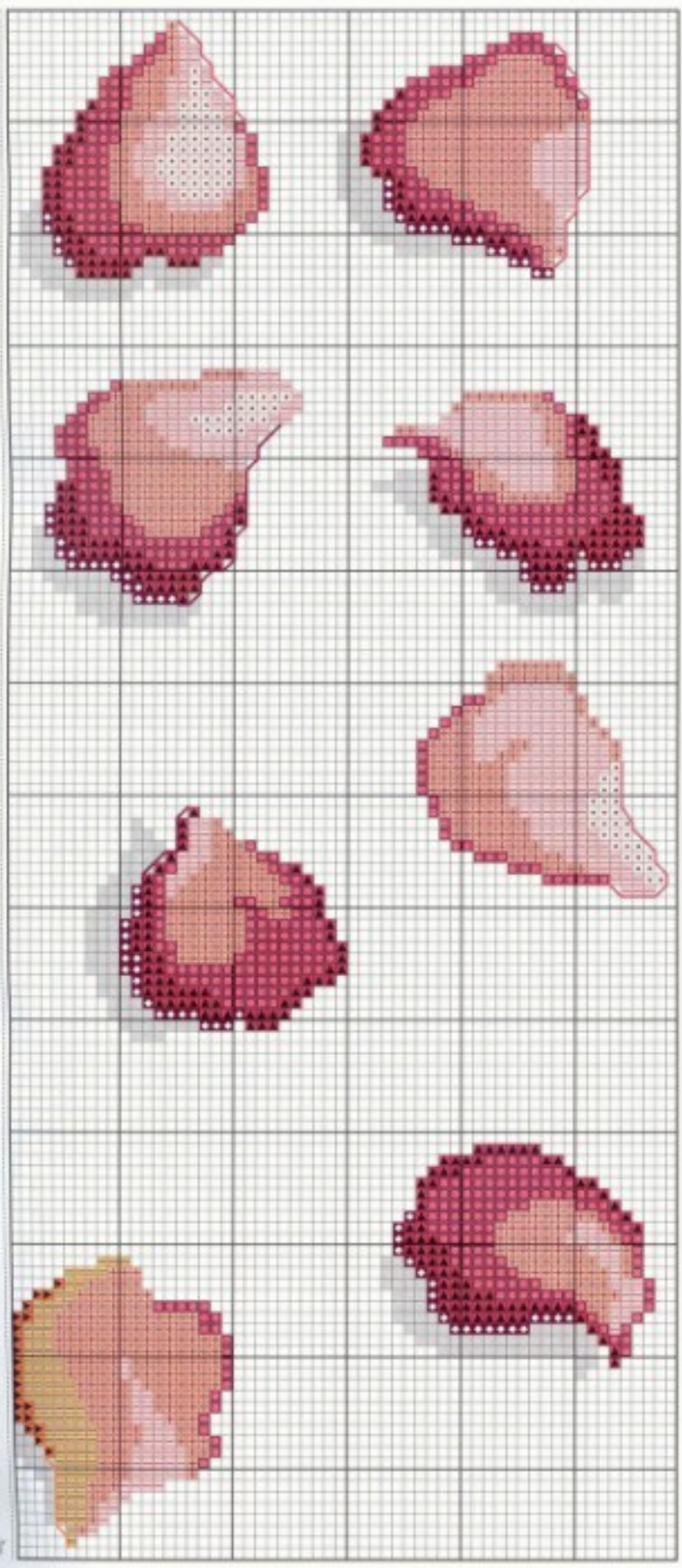
un air de printemps















un air de printemps



A'



-  3834
 -  3803
 -  3687
 -  3688
 -  3689
 -  818
 -  3778
 -  3779
 -  762 1/2 point 2 brins
- Points arrière
-  3834
 -  3803
 -  3778

02

- 367
- 320
- 368

1/2 points 2 brins

- 762

Points arrière

- 369

