




Maitresse D Zécolles

Les documents sont hébergés sur ce site : <http://mely.futuremaitresse.over-blog.com/> , ils ne peuvent être hébergés ailleurs car ils sont protégés.

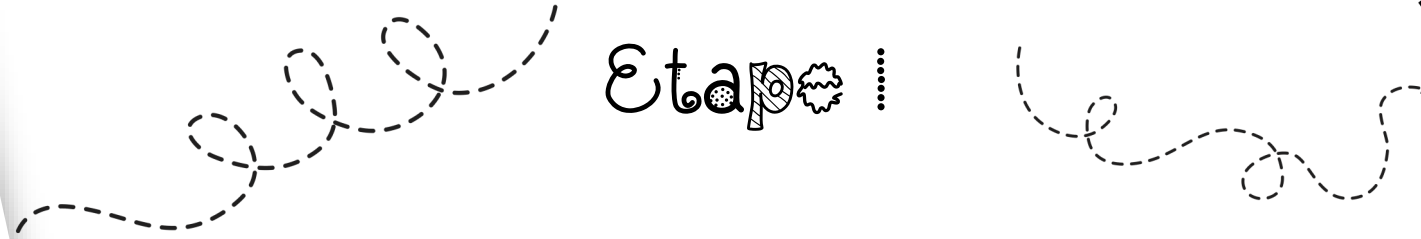

« Copyright © Mély Maitresse D Zécolles 2022 – tous droits réservés – Les fichiers proposés peuvent être utilisés gratuitement pour une utilisation dans les classes en indiquant l'auteur et la source du document. Si vous utilisez mes fichiers comme base de travail pour en concevoir d'autres, veuillez me citer et faire un lien vers mon blog. » -

Hébergé par [Overblog](#)



Je trace avec
la règle

Maitresse Doodles





Etape 1 :

Je place une gomme de couleur et je trace la tige (c'est le seul tracé qui ne se fait pas à la règle)

Je trace avec la règle

Maitresse D Zoolos



Etape 2

Je trace à la règle les rayons du pissen-
lit, je peux en faire plusieurs et surtout
je fais le tour de la gomme.

Je trace avec
la règle

Maitresse D Zoolos



Etape 3

Je place des gommettes triangulaires à chaque extrémité des tracés réalisés à la règle.

Je trace avec la règle

Maitresse D Zoolos

Etape 4

Je perfore des feuilles
pour agrémenter les tiges
de mes pissenlits.

Je trace avec
la règle



Maitresse D