

Chasse au trésor gourmande

.....

CORRECTION

La célèbre pâtissière Mademoiselle Moka a organisé une chasse au trésor gourmande afin de partager l'une de ses recettes préférées : son fameux Gâteau Secret.







A toi de retrouver le nom des ingrédients afin de la réaliser et tu pourras te régaler.

Bonne chance !







Pour réaliser mon fameux Gâteau Secret

Ingrédients :


- 125g de 
- 150g de 
- 200g de 
- 100g de 
-  œufs
- 1 sachet de 

Ustensiles :


- un bol 
- deux saladiers  
- une spatule ou cuillère en bois 
- un fouet 
- un moule à cake 

Pars à la recherche des indices pour compléter le Lexique des ingrédients !

Lexique des ingrédients




OEUFS



SUCRE




LEVURE




YAOURT




LAIT




FARINE



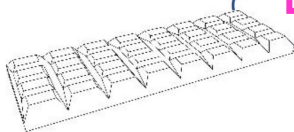
POMME



BEURRE



CONFITURE



CHOCOLAT



POIRE



HUILE



INDICE N°1



Retrouve-moi

- Je suis **entre** le pot de confiture et le sucre.
- Je suis **devant** un paquet de farine.
- Je suis **derrière** les œufs.

Qui suis-je ?

Place mon symbole  dans le lexique des ingrédients.



INDICE N°2



Trouve l'ingrédient qui n'est indiqué qu'une seule fois puis entoure-le.

Beurre

chocolat

~~pomme~~

lait

farine

confiture

yaourt

oeufs

Poire

BEURRE

oeufs

farine

YAOURT

POMME

Sucre

lait

poire

Chocolat

CONFITURE

Place son symbole dans le lexique des ingrédients.




INDICE N°3



Retrouve l'ingrédient mystère en suivant le chemin.

Voici son symbole : 





INDICE N°4



Cherche l'intrus de chaque ligne. Grâce à la première lettre de tous les intrus, retrouve le prochain ingrédient.

Son symbole est  .

* Assiette - Verre - cuillère - **Rose**

* Saumon - Sardine - **Etoile** - Thon

* **Fourchette** - Bonbon - Sucette - Caramel

* Téléphone - **Ile** - Ordinateur - Télévision

* Pomme - Cerise - **Assiette** - Fraise

* **Noisette** - Casserole - Spatule - Ecumoire

F

A

R

I

N

E



INDICE N°5



Retrouve les mots de la liste dans la grille de mots mêlés.
Celui qui manque est l'ingrédient que tu recherches.

Son symbole est  .

L	E	V	U	R	E	L	F	D	P
A	J	E	P	S	M	A	V	O	O
I	E	I	F	A	R	I	N	E	M
R	X	P	Y	A	E	T	O	U	M
Y	A	O	U	R	T	Y	I	F	E
A	T	I	D	K	M	M	F	S	O
H	N	R	E	S	U	C	R	E	S
F	R	E	D	B	E	U	R	R	E

BEURRE

FARINE

POMME

POIRE

LAIT

YAOURT

ŒUFS

CHOCOLAT

SUCRE

LEVURE



INDICE N°6



Voici 6 œufs. Distribue-les pour qu'il y en ait **autant** dans le panier de la poule que dans le tien.

Compte les œufs dans ton panier, c'est ce dont tu as besoin pour ta recette.











Pour ta recette, tu as besoin de 3 .



RECETTE SECRÈTE



Complète la recette secrète en t'aidant du Lexique des ingrédients.

1. Dans un bol, faire fondre le  chocolat avec la moitié du  beurre.
2. Dans un saladier, fouetter les  3 œufs avec le  sucre. Ajouter la  farine et  la levure.
3. Répartir la moitié de la pâte dans le deuxième saladier et la mélanger avec le contenu resté dans le bol.
4. Ajouter la moitié du  beurre fondu dans le premier saladier et mélanger.
5. Verser la pâte dans un moule à cake en alternant celle au  chocolat et celle nature.
6. Faire cuire 30 minutes au four à 180°C. Laisse refroidir et régale-toi !

