


Pochette à album : **La promenade de Flaubert** Antonin Louchard

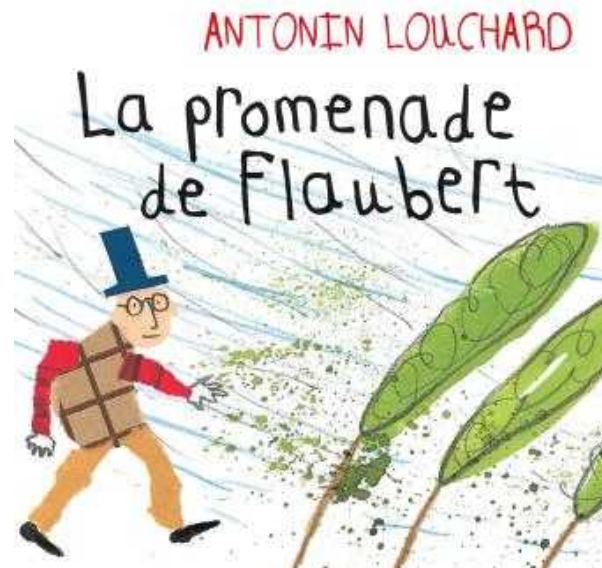

Votre enfant emprunte cette pochette à la maison pour une soirée, un week-end ou des petites vacances.

Merci de la rapporter dès le matin d'école suivant, afin qu'il puisse circuler rapidement dans toutes les familles de la classe.

Il est possible qu'il arrive un accident, qu'un objet soit perdu, abîmé, déchiré.

Rien de grave, ayez la gentillesse de vérifier avant de nous le rendre et de nous prévenir le cas échéant pour que nous puissions remettre le sac en état le plus vite possible.

	<p>Contenu de la pochette :</p> <ul style="list-style-type: none">• l'album• 24 cartes - tirage• 4 planches-support Flaubert• 28 « parties » de Flaubert• 1 dé de 1 à 6• 4 cartes de référence pour le dé.	<p>Aujourd'hui, votre enfant a emprunté la «pochette à album» de l'album : <u>La promenade de Flaubert</u>.</p> <p>Ce livre a été lu en classe plusieurs fois, votre enfant connaît déjà l'histoire.</p> <p>J'ai ajouté dans ce sac 2 jeux à réaliser avec votre enfant, plus ou moins difficiles, si vous le souhaitez.</p>
---	---	---



Règle du jeu .

Jeu n°1

Chaque joueur a sa planche de jeu.

Le but du jeu est d'être le premier à reconstituer son personnage de Flaubert.

Faire une pile des cartes, chacun pioche à son tour une carte et construit son « Flaubert » sur sa planche de jeu.

Si l'on tombe sur la face du vent, tous les éléments s'envolent et l'on doit tout recommencer.

Jeu n°2




Chaque joueur a sa planche de jeu.

Le but du jeu est d'être le premier à reconstituer son personnage de Flaubert.

Reconstituer Flaubert en fonction de l'indication donnée par le dé.







chaque joueur.



Important, avant de jouer

Indiquer sur ou au dos de chaque pièce, l'indication voulue :
chiffre, constellation, couleur, symbole...


Fabriquer le dé correspondant à partir du dé vierge de la page
suivante.

Vous trouverez d'autres dés à construire sur :

lamaternelledemoustache.net



chaque joueur.



Important, avant de jouer

Indiquer sur ou au dos de chaque pièce, l'indication voulue :
chiffre, constellation, couleur, symbole...

Fabriquer le dé correspondant à partir du dé vierge de la page
suivante.

Vous trouverez d'autres dés à construire sur :

lamaternelledemoustache.net

