

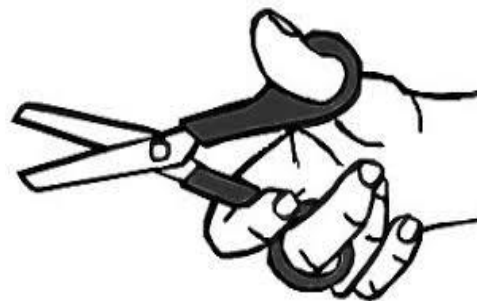
COMMENT TIENT-ON UNE PAIRE DE CISEAUX ?

La tenue du ciseau est aussi importante pour l'efficacité du découpage que la tenue du crayon l'est pour l'écriture : voici 2 façons

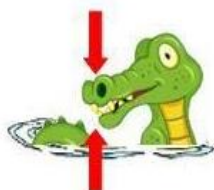
Le pouce est dans l'anneau du haut, l'index et le majeur sont dans l'anneau du bas



Le pouce est dans l'anneau du haut, le majeur est dans l'anneau du bas et l'index stabilise le dessous des ciseaux



J'ouvre et je ferme la paire de ciseaux comme la bouche du crocodile.



Recommandations :

- **TOUJOURS ETRE SOUS LA SURVEILLANCE D'UN ADULTE**

- utiliser de préférence une paire de ciseaux adaptée aux plus petits : **des ciseaux à bout arrondi**, pas trop grands, pour que les petits doigts soient bien positionnés.
- Commencer par apprendre à tenir correctement la paire de ciseaux, et les ouvrir et fermer correctement (ci-contre)
- Demander à l'enfant de reposer les ciseaux entre chaque découpage : Il est forcé ainsi à attraper les ciseaux et les remettre correctement dans la main qui coupe. Le mouvement deviendra de plus en plus fluide.
- Placer une gommette ou (dessiner au feutre lavable) sur l'ongle du pouce de votre enfant. Lorsqu'il manipule les ciseaux, la gommette doit toujours être vers le haut. Ceci l'aidera beaucoup à adopter la bonne position.







PRISE DES CISEAUX : Apprendre à bien tenir les ciseaux avec le TRUC DE L'AUTOBUS

<https://www.educatout.com/eductv/prise-des-ciseaux--apprendre-a-bien-tenir-les-ciseaux-avec-le-truc-de-l-autobus.htm>

LES ETAPES POUR APPRENDRE A DECOUPER

Ne pas hésiter à faire plusieurs fois chaque étape

Consignes :

	L'adulte	L'enfant	
1	Préparer des bandes de papier (ou en carton un épais) de 20cm X 5 cm	faire des entailles des franges sur la bande de papier ou cartonné (comme pour faire de l'herbe)	
2	- découper des bandes (largeur : 2cm, longueur : 20 cm)	découper la bande des confettis.	 
3	- découper des bandes de papier de 20cm X 5 cm - tracer des traits avec un feutre épais	découper des bandes en suivant un trait	
4	- découper des bandes de papier de 20cm X 10 cm - tracer des traits avec un feutre épais	découper des bandes en suivant un trait	 
5	- des tubes de papier toilette - des feutres - une paire de ciseaux par enfant	Le tube de papier toilette représente une tête : « Tu vas être un coiffeur : - couper les cheveux : découper des bandes sur une extrémité du tube, comme une frange. » Puis dessiner 2 yeux et une bouche	