


Remarque : le tableau page 13 est à agrandir pour pouvoir écrire les prénoms des élèves dans la première colonne. On peut utiliser les autres cases pour écrire (ou tamponner) la date et valider ainsi la réussite de l'enfant.

un robot




A L A B I

une fleur



A L A B I

un immeuble




A L L A B I

une maison




A L L A B I

un bonhomme



A L A B I

une télévision



A L A B I

une girafe




A L A B I

un chat




A L A B I



un arc

A L A B I



la tour de Hanoi

A L A B I




un lion

A L A B I



un soleil

A L A B I



un gâteau

d'universaire

A L L A B I



un visage


A L L A B I

un charpenteau




A L L A B I

une fourmi




A L L A B I




A L A B I

un ch[^]ateau



A L A B I

une balance



A L A B I

une grange



A L A B I

*un oiseau sur
une branche*



des nails

A L A B I



*un xylophone
un triangle*

A L A B I

