

Sac à album Quel bazar !

Ce sac contient un « petit plus » : le Jeu du visage

Explication

Après avoir lu le livre avec votre enfant, proposez lui de jouer au Jeu du visage

Pour 2 joueurs :

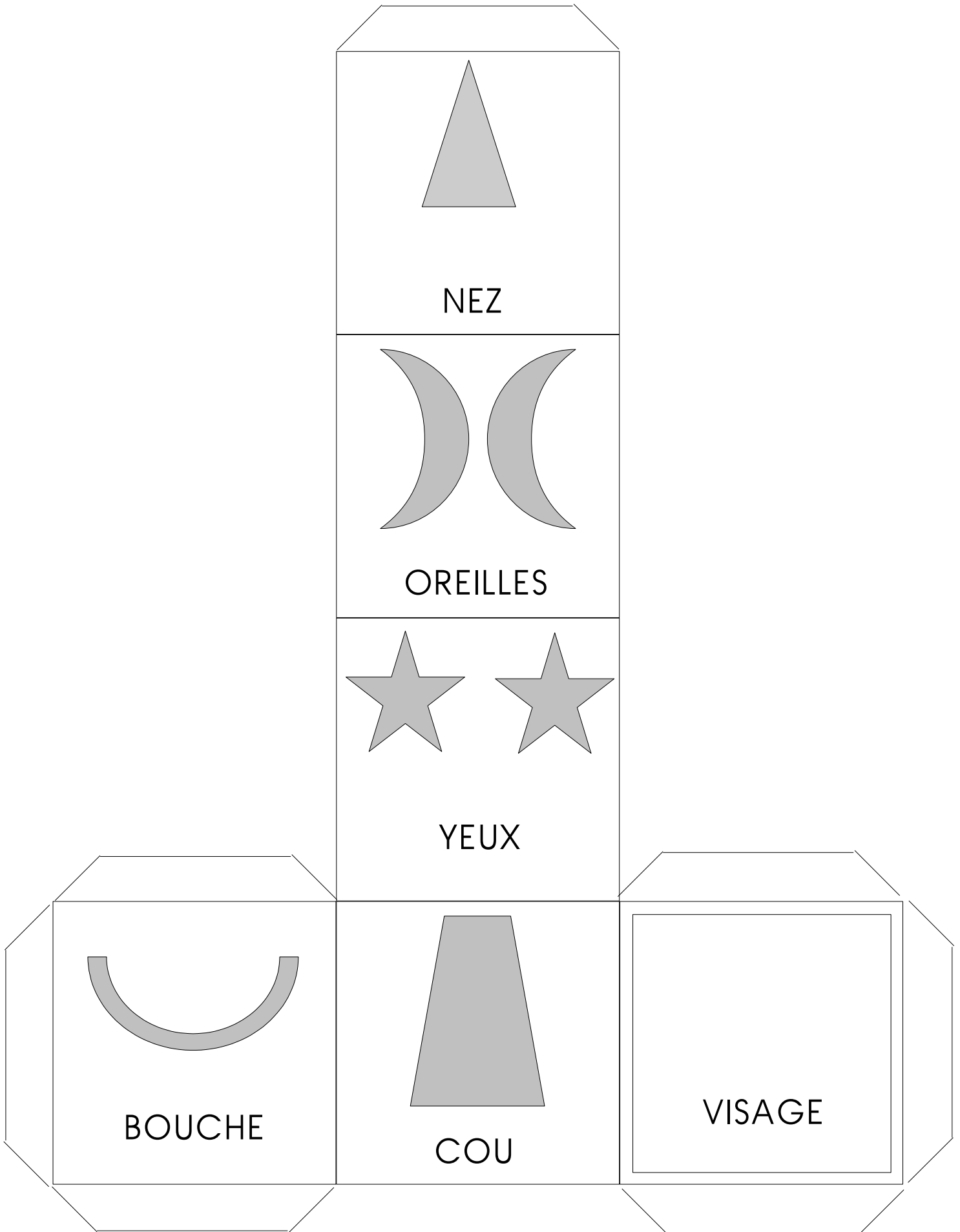
- un dé « parties du visage »
- l'ensemble des parties du visage en 2 exemplaires

Lancer le dé chacun son tour, et prendre la partie du visage indiquée par le dé.

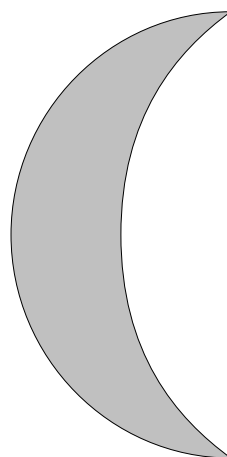
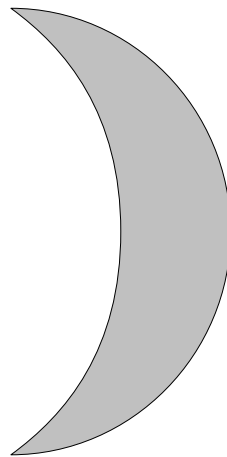
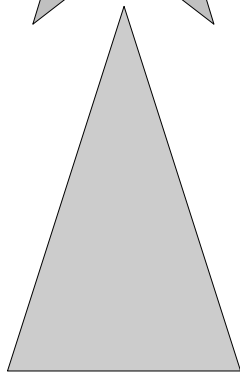
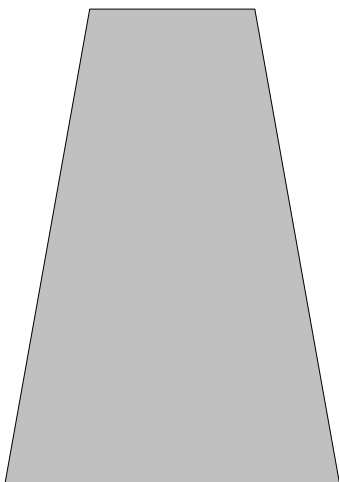
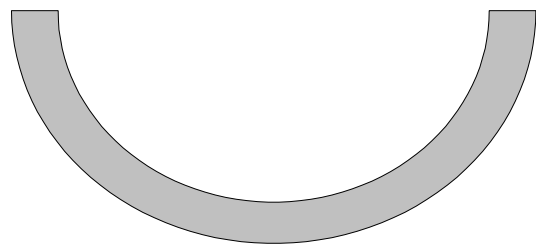



Pour commencer la partie, il faut obtenir le grand carré blanc qui représente le visage.

Si on tombe sur un élément du visage déjà posé, on passe son tour.


But du jeu : avoir complété son visage le plus rapidement possible



*Gabarit du dé à imprimer sur papier épais et à construire*



*A imprimer en 2 exemplaires pour 2 joueurs*



*Exemple de visage terminé*