

Avec la boîte de couleurs n°2, j'apprends à :

**Mobiliser le langage dans toutes ses dimensions.**

**L'oral : comprendre et apprendre.**


*Attendu : pratiquer divers usages du langage oral.*

*Parler pour nommer et utiliser un lexique précis.*

2



○ – Appairer et nommer les 3 couleurs primaires (bleu, rouge, jaune).




○ – Appairer et nommer les 3 couleurs secondaires (orange, vert, violet).



○ – Appairer et nommer les 3 couleurs tertiaires (gris, marron, rose) puis le noir et le blanc.

Puis à ranger les tablettes 2 par 2 dans l'ordre suivant : bleu, rouge, jaune, orange, vert, violet, gris, marron rose, blanc et noir.



Avec la boîte de couleurs n°2, j'apprends à :

**Mobiliser le langage dans toutes ses dimensions.**

**L'oral : comprendre et apprendre.**


*Attendu : pratiquer divers usages du langage oral.*

*Parler pour nommer et utiliser un lexique précis.*

2



○ – Appairer et nommer les 3 couleurs primaires (bleu, rouge, jaune).



○ – Appairer et nommer les 3 couleurs secondaires (orange, vert, violet).



○ – Appairer et nommer les 3 couleurs tertiaires (gris, marron, rose) puis le noir et le blanc.

Puis à ranger les tablettes 2 par 2 dans l'ordre suivant : bleu, rouge, jaune, orange, vert, violet, gris, marron rose, blanc et noir.

