

Bacs autonomes TPS Période 3 préparation



	NOMS	MATERIEL	OBJECTIFS
1	LE SABLE DE LUNE	Sable de lune 3 bouchons de lait	Remplir 1+1+1 bouchons
2	LA FARINE	Farine , tampons à empreintes	Réaliser une trace avec un tampon
3	LA PATE A MODELER (1)	PAM, image Rondinone	Réaliser des empilements de 3 boules
4	LA PATE A MODELER (2)	PAM, M. patate	Reconstituer un bonhomme
5	LES ACROBATES	Acromaths	Empiler des clowns
6	LES RONDINS	Rondins de bois	Empiler, aligner
7	LE SABLE (1)	Sable, bouteille, entonnoir, cuillère	Remplir une bouteille avec du sable
8	LE SABLE (2)	Sable, tampons à empreintes	Réaliser une trace avec une balle
9	LE SABLE (3)	Sable, entonnoir, pot, cuillère	Transvaser du sable
10	LES HARICOTS	Haricots blancs, 2 pots, cuillère	Transvaser des haricots avec une cuillère
11	LE COLLAGE	Colle, images prédécoupées, feuille	Encoller du bon coté
12	LES MARRONS	Marrons, boîte ferrero ,pince à cornichon	Pincer, distribuer
13	LE CLOWN	Jeu de clown	Reconstituer un bonhomme
14	LES COULEURS	coloredo	Nommer les couleurs
15	LES ALLUMETTES	Allumettes, carrés de carton ondulé	Pincer, enfiler
16	LES CISEAUX	Paire de ciseaux, papier cartonné	Découper
17	LES PERLES	Grosses perles, lacet	Enfiler les perles sur un abaque
18	L'ARDOISE MAGIQUE	Ardoise magique	Dessiner


BACS AUTONOMES PERIODE 3	BACS AUTONOMES PERIODE 3	BACS AUTONOMES PERIODE 3	BACS AUTONOMES PERIODE 3
---------------------------------	---------------------------------	---------------------------------	---------------------------------

BACS AUTONOMES PERIODE 3 *fiche suivi individuel figurant dans le cahier de liaison*



OBJECTIFS : découvrir la matière, les objets, exercer sa dextérité.
Apprendre de manière autonome.



1 LE SABLE DE LUNE <u>Objectif :</u> remplir 1+1+1 bouchons  Dates:	2 LA FARINE <u>Objectif :</u> Réaliser une trace Avec un tampon  Dates:	3 LA PATE A MODELER (1) <u>Objectif :</u> Réaliser des empilements de 1,2 ou 3 boules  Dates:
--	--	---

4 LA PATE A MODELER (2) <u>Objectif :</u> réaliser un bonhomme  Dates:	5 LES ACROBATES <u>Objectif :</u> empiler des clowns  Dates:	6 LES RONDINS <u>Objectif :</u> empiler, aligner des rondins  Dates:
--	--	---

7 LE SABLE (1) <u>Objectif :</u> remplir une bouteille  Dates:	8 LE SABLE (2) <u>Objectif :</u> réaliser des traces avec un tampon  Dates:	9 LE SABLE (3) <u>Objectif :</u> transvaser avec un entonnoir  Dates:
---	--	---

OBSERVATIONS : varie ses choix- termine l'activité-utilise un même bac plusieurs fois de suite-range le matériel-apprécie ce type d'activité-parle de son bac.

10 LES HARICOTS <u>Objectif :</u> transvaser  Dates:	11 LE COLLAGE <u>Objectif :</u> coller  Dates:	12 LES MARRONS <u>Objectif :</u> pincer, distribuer  Dates:
---	---	--

13 LE CLOWN <u>Objectif :</u> assembler un bonhomme  Dates:	14 LES COULEURS <u>Objectif :</u> nommer les couleurs  Dates:	15 LES ALLUMETTES <u>Objectif :</u> pincer, enfiler  Dates:
---	---	---

16 LES CISEAUX <u>Objectif :</u> découper  Dates:	17 LES PERLES <u>Objectif :</u> enfiler  Dates:	18 L'ARDOISE MAGIQUE <u>Objectif :</u> dessiner  Dates:
--	--	--