

CAHIER DES HABILETÉS DE



Voici le carnet de bord de mes progrès.

Dans ce cahier, je retrouverai mes choix, mes fiches de performance et de réussite, mes défis, mes brevets.

Explications pour les parents :

Les nouveaux programmes 2015 prévoient une évaluation positive :

« Elle repose sur une observation attentive et une interprétation de ce que chaque enfant dit ou fait. Chaque enseignant s'attache à mettre en valeur, au-delà du résultat obtenu, le cheminement de l'enfant et les progrès qu'il fait par rapport à lui-même. Il permet à chacun d'identifier ses réussites, d'en garder des traces, de percevoir leur évolution. »

Afin de comprendre comment votre enfant apprend et pour l'aider personnellement, je m'appuie sur les intelligences multiples (IM) qui permettent des entrées variées dans les apprentissages.

Je reste à votre disposition pour toute explication.

FICHE DE REUSSITE

J'ai préféré apprendre les mots du corps :



En faisant du sport (IM corporelle)



En me regardant dans un miroir (IM intra personnelle)



En écoutant les mots chantés (IM musicale)

Voici la/les parties du corps que j'ai su **montrer** :

Situer les différentes parties du corps humain, sur soi

DIPLÔME

DEFI DU SILENCE



J'ai écouté le silence pendant **1** minute



Décerné à _____



BILAN LANGAGE N°1

Raconte moi le livre, nous feuilletons les pages ensemble,



C'est parce que j'ai pas dit le mot magique, c'est ça ?



Papa ? Dis Papa, tu m'apprends à voler ?




Hé papa, j'veux partir, j'veux quitter ma branche



M'en fiche, dès que j'aurai quitté cette branche, je partirai pour toujours. Et je reviendrai plus jamais !



Pourquoi tu m'apprends pas ? Tu as trop de travail, c'est ça ?



Oups...Zut... Papa, dis Papa ?



C'est trop nul d'être coincé sur cette branche



Tu m'apprends à faire du vélo



Pourquoi tu me montres pas hein ? C'est parce que je suis trop petit ?

Période 1 : Exprimer un choix



Parmi les 8 activités que tu as faites à l'école, choisis celle que tu préfères.
Tu colles son image à cet emplacement



Compétence visée : Pratiquer divers usages du langage oral : évoquer


J'ai participé au concours de
Géo-Trouvetout.

Voici la photo de mon invention :
un nez à sentir




J'ai photographié ma réalisation plastique

Compétence visée :Réaliser une composition plastique seul ou en petit groupe



Je sais dire mon émotion



Compétence visée : Décrire une image, parler d'un extrait musical et exprimer son ressenti

Période 2

FICHE DE CHOIX


J'ai préféré participé au projet de vidéo :

- En fabriquant la Nana
(IM logique)
- En faisant des graphismes pour sa robe
(IM visuelle)
- En aidant et préparant les peintures et le plâtre
(IM interpersonnelle)
- En chantant
(IM musicale)
- En mimant et dansant
(IM corporelle)
- En racontant l'histoire
(IM verbale)



Ensemble, nous avons fabriqué une Nana comme Niki de
Saint Phalle

Ensemble, nous avons réalisé un projet artistique mêlant
Mozart et Niki de Saint Phalle





Compétences visées :


- Réaliser des compositions plastiques, seul ou en petit groupe, en choisissant et combinant des matériaux, en réinvestissant des techniques et des procédés.
- Proposer des solutions dans des situations de projet, de création, de résolution de problèmes, avec son corps, sa voix ou des objets sonores.




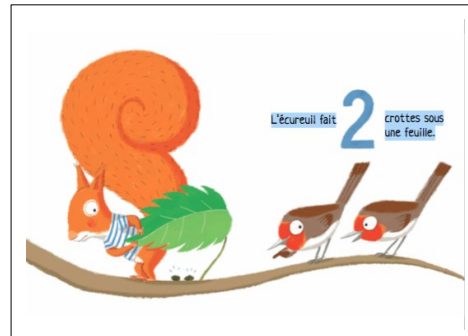
Je sais dire où il y en a BEAUCOUP
Je sais dire où il n'y en a pas BEAUCOUP



Compétence visée : Évaluer et comparer des collections d'objets avec des procédures non numériques.



Je sais refaire une même collection
jusqu'à 3 éléments

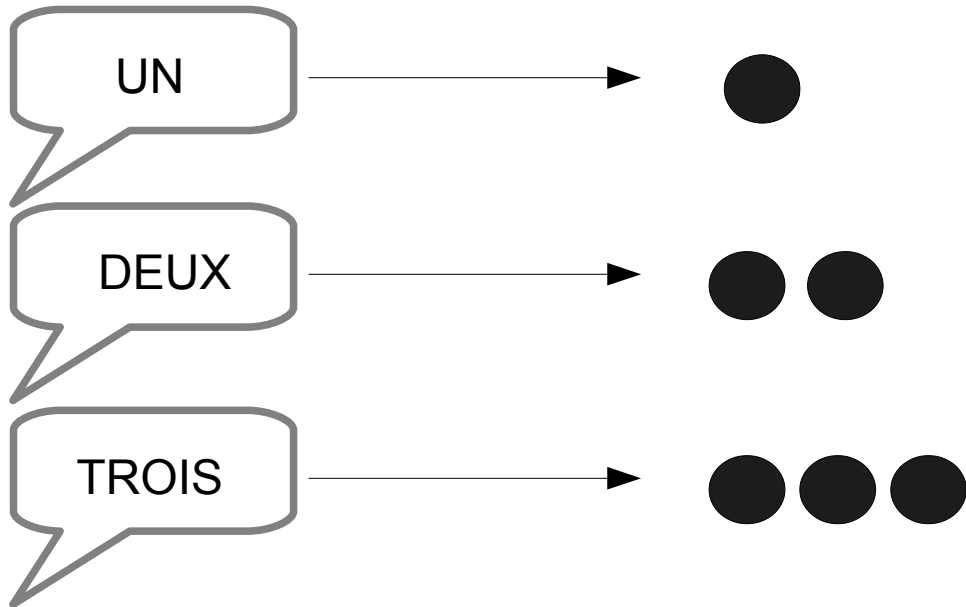


Un et encore un, ça fait deux

Compétence visée : Comparer des collections d'objets avec des procédures non numériques et numériques.



Je sais montrer la quantité demandée



Compétence visée : Réaliser une collection dont le cardinal est donné.