

SAC A ALBUM

LILI ADORE LES CADEAUX

Kim Fupz Aakeson
Siri Melchior



Aujourd'hui, votre enfant a emprunté
le « sac à album »

Lili adore les cadeaux

de Kim Fupz Aakeson et Siri Melchior

Ce livre a été lu et travaillé en classe. Votre enfant connaît déjà l'histoire.



Ce sac contient un « petit plus » :
le *Jeu des cadeaux* qui pourra permettre à votre
enfant de mémoriser différentes représentations
des nombres 1 et 2...

Contenu du sac :

- ✓ l'album *Lili adore les cadeaux* de Kim Fupz Aakeson et Siri Melchior
- ✓ deux plateaux du *Jeu des cadeaux*
- ✓ 10 cadeaux plastifiés
- ✓ 1 dé avec différentes représentations des nombres 1 et 2
- ✓ 1 règle du jeu

Vous empruntez ce sac pour une soirée à la
maison (ou pour un mercredi après – midi, un
week-end).

**Merci de *prendre soin de tout le contenu du
sac...***

Pour permettre à ce « sac à album » de circuler
parmi tous les enfants qui le souhaitent, merci de
le rapporter **dès le matin d'école suivant**, en
vérifiant qu'il soit bien complet.



En vous remerciant de votre collaboration

Le maître

Jeu des cadeaux

Nombre de joueurs : 2

Durée du jeu : environ 10 minutes

Préparation du jeu :

Chaque joueur prend un plateau de jeu qu'il place devant lui ainsi que les 5 cadeaux plastifiés allant avec le plateau.

Chaque joueur place ces 5 cadeaux à côté de sa planche de jeu.

Règle du jeu :

Le premier joueur lance le dé.

Il annonce le nombre de cadeaux qu'il doit poser sur sa planche de jeu.


Exemple : le dé annonce « 2 » avec les doigts, le joueur dit : « je dois prendre 2 cadeaux. Un cadeau et un cadeau, ça fait 2 cadeaux. »


Puis il place ses cadeaux sur sa planche de jeu.

Le second joueur joue de façon identique.


Le joueur qui remplit son plateau en premier gagne la partie.

Jeu des cadeaux





A découper et à plastifier



A découper, à plastifier et à coller sur un gros dé Nathan