

# Instructions pour le SAL Un Noël de Brodeuses

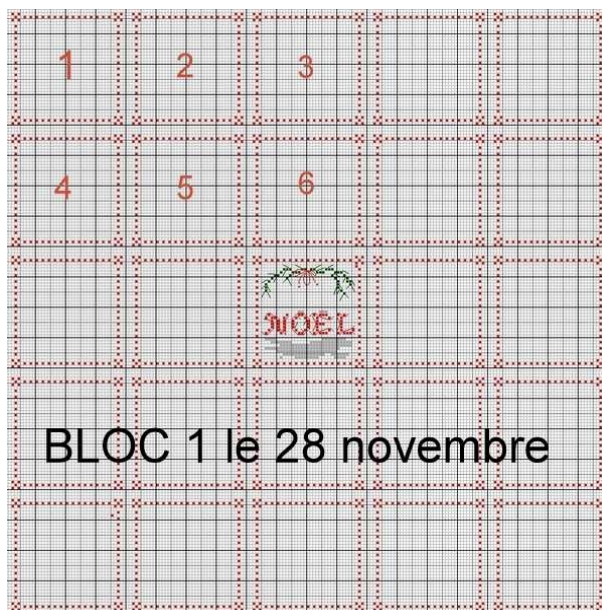
## L'agenda des brodeuses

Démarrage le 28 novembre 2020

Etape 1

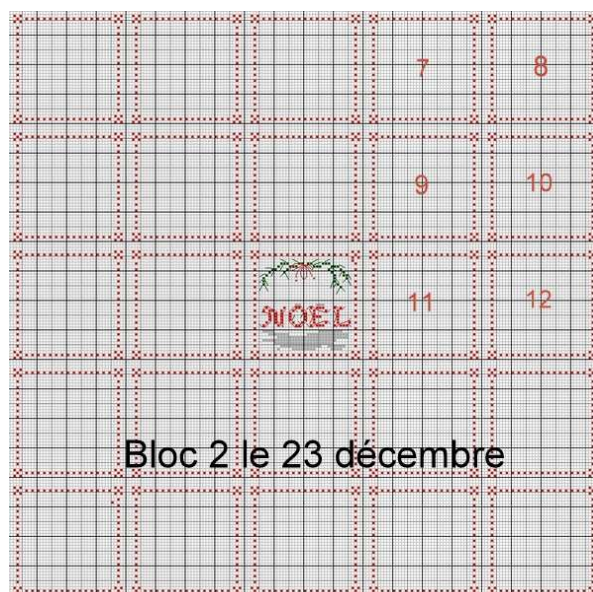
Bloc 1 avec les 6 première grilles

la petite grille centrale Noël en bonus




Etape 2 le 23 décembre 2020


Bloc 2 avec 6 autres grilles



Etape 3 le 23 janvier 2021  
Bloc 3 avec 6 nouvelles grilles



Etape 4 le 27 février 2021



Bloc 4 avec les 6 dernières grilles

## Les Fournitures des Brodeuses

### La toile

Vous êtes libre dans vos choix de toile et fils, mais choisissez plutôt une toile sur laquelle vos fils Brumes Beiges ou blanc ressortiront pour les paysages de neige  
Vous pouvez broder sur Aïda, Murano, Lin ou ce que vous préférez

Dimensions de l'ouvrage si vous brodez le projet complet :

le projet fait 197 points sur 197 points

le projet une fois terminé brodé en carré comme préconisé mesure environ  
sur toile 16 fils au cm brodée en 1 fil à l'aiguille sur 2 fils de trame : 25 cm sur 25 cm

sur toile 14 fils au cm brodée en 2 fils ou 1 fil sur 2 fils de trame : 28 cm sur 28 cm

sur la toile 12 fils au cm brodée en 2 fils sur 2 fils de trame : 33 cm sur 33 cm

sur la toile 12 fils au cm brodée en 1 fil sur 1 fil de trame : 17 cm sur 17 cm

en 16 fils chaque carré fait 5 cm de côté

en 14 fils, 5,7 cm et en 12 fils, 6,6 cm

Mais vous pouvez le broder en longueur ou en largeur !!

Pour ma part je brode mon modèle sur toile 16 fils Zweigart couleur Flax lin naturel référence 52  
avec 1 fil à l'aiguille sur 2 fils de trame et c'est ici :

<https://www.unpetitfil-boutique.com/boutique/les-toiles-a-broder/toile-zweigart-newcastle/>

Vous trouverez sur mon site les toiles lin naturel 52 en 12 et 14 aussi, mais d'autres couleurs  
peuvent vous plaire ! Si vous voulez voir c'est ici :

<https://www.unpetitfil-boutique.com/boutique/les-toiles-a-broder/>

## Les Fils

Dans nos stocks de brodeuses !!!!!!!

du rouge du vert, du blanc mais pourquoi pas du bleu, du rose, du parme !!!! à vos palettes !

Pour ma part je brode avec les fils de la boutique Aimée, Nuits Marron, Brumes beiges et Nuits Vertes  
j'ai créé des packs de fils avec les quantités qu'il vous faut pour broder le projet en fonction de la  
taille de votre toile

les quantités ?

Si vous ne brodez qu'une partie 1 fil de chaque sera suffisant et un premier pack de 4 fils est proposé  
en boutique au prix de 11,60 (hors frais de livraison!) ici

<https://www.unpetitfil-boutique.com/boutique/les-palettes/pack-un-noel-de-brodeuses-4-fils-simple.html>

si vous brodez sur une toile 16 fils en 1 fil à l'aiguille sur 2 fils de trame, la totalité du projet un pack de 6 fils à 17,40 euros est proposé sur la boutique ici :

<https://www.unpetitfil-boutique.com/boutique/les-palettes/pack-un-noel-de-brodeuses-6-fils-pour-toile-16-fils.html>

Si vous brodez le projet dans sa totalité sur une toile 14 fils ou 12 fils avec 2 brins à l'aiguille sur 2 fils de trame un pack de 10 fils vous est proposé à 29 euros sur ma boutique en ligne ici :

<https://www.unpetitfil-boutique.com/boutique/les-palettes/pack-un-noel-de-brodeuses-10-fils-pour-toile-14-ou-12-fils.html>

**TOUS CES PRIX sont hors FRAIS de LIVRAISON !**

Si vous avez envie de changer les couleurs et que vous avez besoin de conseils, vous pouvez me solliciter, je me rendrai disponible pour vous guider !!



pour broder le SAL Un Noël de Brodeuses

Je vous souhaite beaucoup de plaisir à broder ce projet, tout ou en partie, et sachez qu'à la fin de notre aventure je proposerai le modèle complet en kit sur la boutique en ligne pour celles qui voudraient le broder plus tard.

Mon adresse mail si vous avez besoin de me contacter [unpetitfil@gmail.com](mailto:unpetitfil@gmail.com)  
ma boutique en ligne : <https://www.unpetitfil-boutique.com/>