

6
Bleu de France

Lors de l'embarquement, vous recevrez votre carte magnétique CDF Croisière de France. C'est la clef de votre cabine. C'est à la fois votre carte d'identification, ainsi que votre laissez-passer qui devra être présentée lors de vos retours à bord. C'est à la fois votre carte de crédit à bord. A chaque dépense, il vous suffira de la présenter pour enregistrer le montant, le règlement s'effectuera à la fin de la croisière. En cas de perte, dirigez vous à la réception, située sur le Pont 7, Saphir.

7
Bleu de France

Le journal de Bord, rassemblant toutes les informations sur les activités et informations du lendemain, sera distribué chaque soir dans votre cabine. Il est important de l'emmener toujours avec vous, à bord comme à l'extérieur du bateau. En effet il contient toutes les informations utiles, les horaires de départs du bateau, les numéros de téléphones à appeler en cas d'urgence, les horaires d'ouverture des restaurants et bars, ainsi que les spectacles et activités proposées à bord et autres informations pratiques vous permettant de profiter pleinement de votre croisière.

8
Bleu de France

Sur votre carte magnétique CDF Croisière de France sera inscrit votre numéro de service de restauration (premier service ou deuxième service) ainsi que votre numéro de table au restaurant, Le Flamboyant, situé sur le pont 7, Saphir. En cas de doute, le directeur de restaurant sera à votre disposition à l'heure de service indiquée sur votre journal de Bord.

9
Bleu de France

A bord du Bleu de France, vous pourrez réaliser vos appels téléphoniques depuis votre cabine. Les instructions sont décrites sur la liste de téléphone, que vous trouverez dans votre cabine. De plus, grâce à l'accord passé entre CDF Croisière de France et geolink Océancell, vous pourrez recevoir et réaliser des appels durant votre croisière depuis votre portable, ainsi qu'envoyer et recevoir des SMS. Nous mettons également à votre disposition un service Internet 24 heures sur 24 depuis l'esp@ce Internet situé sur le pont 11, Outremer.

10
Bleu de France

A bord du Bleu de France tout est organisé pour que les enfants, les adolescents et leurs parents profitent pleinement de leurs vacances en toute tranquillité. Nous vous prions de bien vouloir lire avec attention les recommandations et les limites d'âge définies par CDF Croisière de France pour la participation des enfants aux activités proposées. Une équipe d'animateurs qualifiés a préparé des programmes d'animation pour les enfants selon leur âge. Chaque tranche d'âge, est représentée par une mascotte: Les «p'tits loups», les «Grands Loups» et le «D'Jeuns Club». Pour les enfants de moins de 4 ans il n'y a pas d'animations prévues et l'entrée et l'acceptation au club des p'tits Loups ne sera autorisée que si un ou les deux parent(s) accompagnent l'enfant.



FOR 100



Bleu de France Bienvenue à Bord

Informations importantes que vous devez savoir

- 1 Comment ouvrir mon compte de crédit à bord?
- 2 Comment réserver mes excursions?
- 3 Où sont servis les différents repas?
- 4 Quand recevrai-je mes bagages?
- 5 Qu'est ce l'exercice obligatoire de simulation d'urgence?
- 6 Quelles sont les utilisations de la carte magnétique CDF Croisière de France?
- 7 Qu'est ce que le Journal de Bord?
- 8 Quels est ma réservation de table et mon heure de service de restauration?
- 9 Comment puis-je communiquer avec ma famille et mes amis?
- 10 Quels sont les activités pour les enfants?

1
Bleu de France

Les ouvertures de comptes de crédit à bord peuvent se faire avec votre carte de crédit ou en espèces. Seules les cartes de crédits Master Card, Visa ou American Express sont acceptées, nous n'acceptons pas les cartes de débits et Diners Club. Nous vous informons que durant la croisière les adultes sont responsables des frais réalisés par leurs enfants. La carte magnétique des moins de 18 ans peut être désactivée à la réception du bateau, situé sur le Pont 7, Saphir.

2
Bleu de France

Nous vous invitons à participer à la «réunion de bienvenues» ainsi qu'à la réunion de présentation des excursions, au cours desquelles vous recevrez toutes les informations nécessaires pour organiser et réserver vos excursions dans les différents ports d'escale. L'horaire et jour de programmation de cette réunion sera indiqué dans votre journal de bord. Le bureau des excursions est situé sur le pont 7, Saphir, à côté de la réception

3
Bleu de France

Aujourd'hui, pour votre déjeuner, le buffet Panorama situé sur le pont 10, Horizon, à l'arrière du bateau est à votre disposition, ainsi que l'Olive, Bistrot- Terrasse. Savourez nos repas et commencer à vivre pleinement votre croisière à bord du Bleu de France.

4
Bleu de France

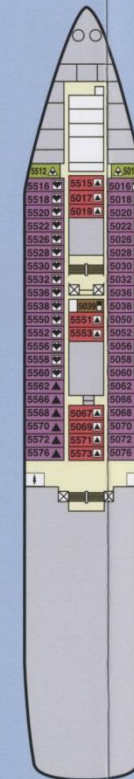
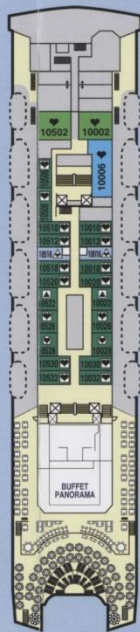
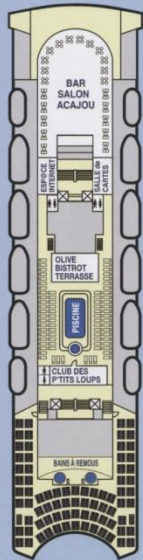
Vos bagages seront déposés devant la porte de votre cabine. Nous vous prions de bien vouloir considérer que le déroulement de cette opération demande un certain temps, par conséquent nous vous remercions de votre patience. Veuillez consulter la réception si vous avez un doute ou si vous constatez quelques inconvénients à ce sujet.

5
Bleu de France

L'exercice général obligatoire de sécurité et d'abandon du navire sera indiqué sur le journal de bord. Il sera également annoncé à travers le système général d'alarme du bateau. Lorsque l'ensemble du système d'alarme du navire est activé, vous devez vous diriger vers votre cabine, récupérer votre gilet de sauvetage et rejoindre votre point de rassemblement. Le lieu de votre point de rassemblement est clairement indiqué sur le plan d'urgence qui se trouve derrière la porte de votre cabine.



BLEU DE FRANCE



PONT 12 - AZUR

PONT 11 - OUTREMER

PONT 10 - HORIZON

PONT 9 - TURQUOISE

PONT 8 - COBALT

PONT 7 - SAPHIR

PONT 6 - CYAN

PONT 5 - MARINE

PONT 4 - INDIGO

PONT 2 - LAGON