

































# Calendrier lunaire Jardins Volpette novembre 2021



	Lune	Plantes	Travaux
1			Vous pouvez encore planter ails et échalotes, limite dans notre région.
2			Pailler ou protéger les cultures encore en place. Pailler ou mulcher les parcelles libres pour éviter de laisser la terre à nue
3			Pailler ou protéger les cultures encore en place. Pailler ou mulcher les parcelles libres pour éviter de laisser la terre à nue
4	 Nouvelle lune		Pailler ou protéger les cultures encore en place. Pailler ou mulcher les parcelles libres pour éviter de laisser la terre à nue
5			Planter bulbes, fleurs comme pensées, pâquerettes, violettes
6			Ne pas jardiner avant 9h45. Faire blanchir les cardons, salades frisées et scaroles
7			Faire blanchir les cardons, salades frisées et scaroles
8			Planter les rejets de framboisiers, vous pouvez aussi bouturer des rameaux de figuier

9		Planter les rejets de framboisiers, vous pouvez aussi bouturer des rameaux de figuier
10		Vérifier tous les légumes en stockage et jeter les abîmés, dégermer les pommes de terre
11	 	Vérifier tous les légumes en stockage et jeter les abîmés, dégermer les pommes de terre
12		Enlever les fleurs fanées des plantes à fleurs (hortensias)
13		Enlever les fleurs fanées des plantes à fleurs (hortensias)
14	 	Faire blanchir les cardons, salades frisées et scaroles, protéger les artichauts en les buttant et en mettant du paillage
15		Faire blanchir les cardons, salades frisées et scaroles, protéger les artichauts en les buttant et en mettant du paillage
16		Faire blanchir les cardons, salades frisées et scaroles, protéger les artichauts en les buttant et en mettant du paillage
17	 	Faire blanchir les cardons, salades frisées et scaroles, protéger les artichauts en les buttant et en mettant du paillage

18		Semer fèves et pois ronds
19	 Pleine lune 	Ne pas jardiner
20		Vérifier tous les légumes en stockage et jeter les abîmés, dégermer les pommes de terre
21		Travailler le tas de compost
22		Enlever les fleurs fanées des plantes à fleurs (hortensias)
23		Déterrer les dahlias, bégonnias, glaïeuls...
24	 	Faire blanchir les cardons, salades frisées et scaroles, protéger les artichauts en les buttant et en mettant du paillage
25		Faire blanchir les cardons, salades frisées et scaroles, protéger les artichauts en les buttant et en mettant du paillage
26		Arracher et hiverner les bulbes d'été (dahlias)

27	 Dernier quartier		Planter les arbres fruitiers
28			Tailler les arbres fruitiers
29			Vous pouvez encore planter ails et échalotes, limite dans notre région.
30			Vous pouvez encore planter ails et échalotes, limite dans notre région.
M			Lune montante
D			Lune descendante
			Fleurs
			Racines
			feuilles
			fruits