
































Calendrier lunaire novembre 2020 Jardins Volpette



Date	Lune	Jour	Travaux recommandés
Di 1	MD		Finir de récolter les légumes fruits. Semer les pois. Les fèves sont à protéger sous tunnel. Nettoyer, nourrir et pailler les planches de fraisiers et les petits fruits.
Lu 2	MD		Nettoyer et pailler les planches de légumes racines : carottes, panais, scorsonaires et salsifis, céleris raves, poireaux. Déterrer les endives, les laisser sécher sur le sol une dizaine de jours, tout en les paillant pour les protéger du gel. Déterrer les dahlias en terre lourde, ou les pailler, s'ils sont en terrain drainé.
Ma 3	MD		Nettoyer et pailler les planches de légumes racines : carottes, panais, scorsonaires et salsifis, céleris raves, poireaux. Déterrer les endives, les laisser sécher sur le sol une dizaine de jours, tout en les paillant pour les protéger du gel. Déterrer les dahlias en terre lourde, ou les pailler, s'ils sont en terrain drainé.
Me 4	MD		Noeud lunaire ascendant à 03h45 : éviter de jardiner le matin Mêmes travaux qu'hier pour l'après-midi.
Je 5	MD		Nettoyer et protéger les choux fleurs et les brocolis par un voile d'hivernage, et récolter ceux qui sont développés.
Ve 6	DD		Nettoyer et protéger les choux fleurs et les brocolis par un voile d'hivernage, et récolter ceux qui sont développés.
Sa 7	DD		Butter et pailler les artichauts. Protéger les légumes feuilles (mâche, chicorées, laitues, choux, ...) avec un voile d'hivernage ou des fougères sèches. Semer des engrais verts. Planter la rhubarbe en terre riche et au soleil, à pailler pour l'hiver. Blanchir les cardons, les frisées et scaroles, les céleris-branche et la barbe de capucin. Repiquer les choux de printemps.
Di 8	DD		Butter et pailler les artichauts. Protéger les légumes feuilles (mâche, chicorées, laitues, choux, ...) avec un voile d'hivernage ou des fougères sèches. Semer des engrais verts. Planter la rhubarbe en terre riche et au soleil, à pailler pour l'hiver. Blanchir les cardons, les frisées et scaroles, les céleris-branche et la barbe de capucin. Repiquer les choux de printemps.
Lu 9	DD		Commencer les plantations de petits fruits à racines nues, ou en motte. Faire des boutures de ces mêmes petits fruits. Finir d'arracher les pieds des légumes d'été encore en place.
Ma 10	DD		Commencer les plantations de petits fruits à racines nues, ou en motte. Faire des boutures de ces mêmes petits fruits. Finir d'arracher les pieds des légumes d'été encore en place.
Me 11	DD		Récolter les topinambours selon besoins, ainsi que betteraves, carottes, navets et céleris, à stocker au frais et à l'abri du gel. Planter l'ail blanc et/ou violet, et les échalotes.
Je 12	DD		Été indien. Récolter les topinambours selon besoins, ainsi que betteraves, carottes, navets et céleris, à stocker au frais et à l'abri du gel. Planter l'ail blanc et/ou violet, et les échalotes.
Ve 13	DD		Été indien. Éviter les semis cette après-midi et demain. Nettoyer et pailler les planches de légumes racines : betteraves, carottes, céleris raves, panais, poireaux, scorsonaires et salsifis, Déterrer les dahlias en terre lourde, ou les pailler, s'ils sont en terrain drainé.

Sa	14	DD		Été indien. Périgée à 15h55 : éviter les semis. Dernière période pour planter les bulbes de printemps. Déterrer les dalhias en terre lourde, ou les pailler, s'ils sont en terrain drainé.
Di	15	DC		Été indien. Dernière période pour planter les bulbes de printemps. Déterrer les dalhias en terre lourde, ou les pailler, s'ils sont en terrain drainé.
Lu	16	DC		Été indien.
Ma	17	DC		Été indien. Noeud lunaire descendant à 01h10 : éviter de jardiner
Me	18	DC		Été indien. Tailler et aérer les groseillers et cassissiers. Leur apporter du compost. Planter les framboisiers. Faire des boutures de petits fruits.
Je	19	MC		Été indien. Tailler et aérer les groseillers et cassissiers. Leur apporter du compost. Planter les framboisiers. Faire des boutures de petits fruits. Récolter des graines de roquette. Semer les pois à grains ronds, et des fèves si votre parcelle est protégée.
Ve	20	MC		Pailler épais vos planches de légumes-racines encore en place, si ce n'est déjà fait. semer sous abris radis et carottes courtes. Tailler les topinambours. Dégermer les pommes de terre et surveiller les légumes-racines en silo ou en cave.
Sa	21	MC		Pailler épais vos planches de légumes-racines encore en place, si ce n'est déjà fait. semer sous abris radis et carottes courtes. Tailler les topinambours. Dégermer les pommes de terre et surveiller les légumes-racines en silo ou en cave.
Di	22	MC		Si ce n'est déjà fait, rentrer les potées gélives. Récolter les choux-fleurs et les brocolis suffisamment développés.
Lu	23	MC		Si ce n'est déjà fait, rentrer les potées gélives. Récolter les choux-fleurs et les brocolis suffisamment développés.
Ma	24	MC		Récolter vos premiers choux de Bruxelles. Semer des engrais verts Protéger vos planches de choux et salades encore en place par un paillage et/ou un voile d'hivernage. Semer sous abris des épinards, de la laitue d'hiver et de la mâche.
Me	25	MC		Récolter vos premiers choux de Bruxelles. Semer des engrais verts Protéger vos planches de choux et salades encore en place par un paillage et/ou un voile d'hivernage. Semer sous abris des épinards, de la laitue d'hiver et de la mâche. Sainte Catherine : "À la Sainte Catherine, tout bois prend racine" . Ce dicton concerne le bouturage des arbres et arbustes. Il est vrai que la fin novembre est propice à la plantation des végétaux à racines nues, ces plantations peuvent se faire tout l'hiver, avant la montée en sève. Plus la plantation est effectuée tôt, plus l'enracinement sera développé au moment où le végétal aura besoin d'eau, donc meilleure sera la reprise de végétation.
Je	26	MC		Récolter vos premiers choux de Bruxelles. Semer des engrais verts Protéger vos planches de choux et salades encore en place par un paillage et/ou un voile d'hivernage. Semer sous abris des épinards, de la laitue d'hiver et de la mâche.
Ve	27	MC		Apogée à 01h35 : éviter de jardiner.
Sa	28	MC		Semer les pois à grains ronds, si la période n'est pas au gel. Semer les fèves sous abris.
Di	29	MC		Dégermer les pommes de terre, et surveiller les autres légumes-racines déjà en silo ou en cave.
Lu	30	MC		Dégermer les pommes de terre, et surveiller les autres légumes-racines déjà en silo ou en cave.
		MC		Montante Croissante

Lune	MD		Montante Décroissante
	DC		Descendante Croissante
	DD		Descendante Décroissante