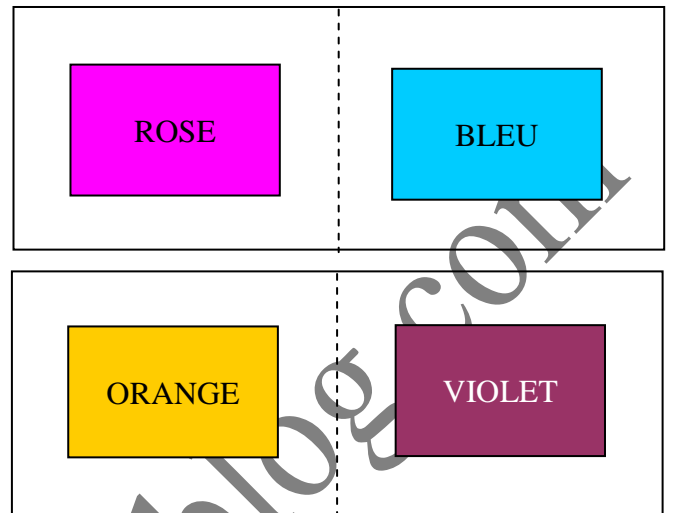
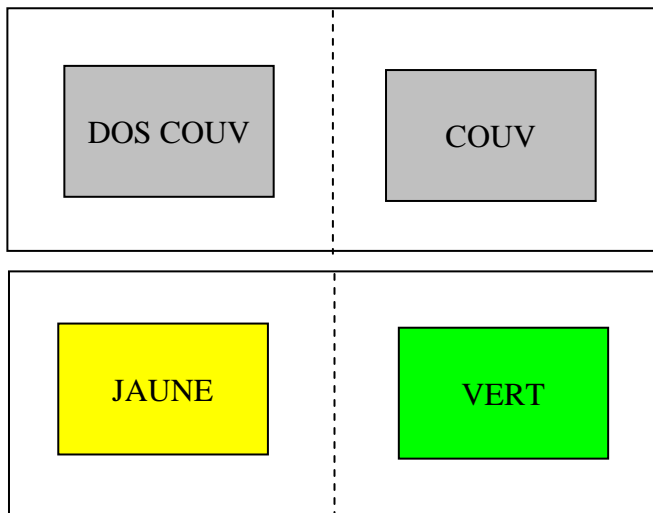


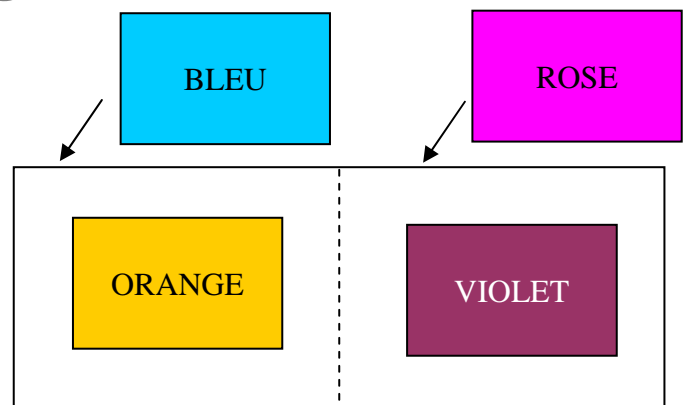
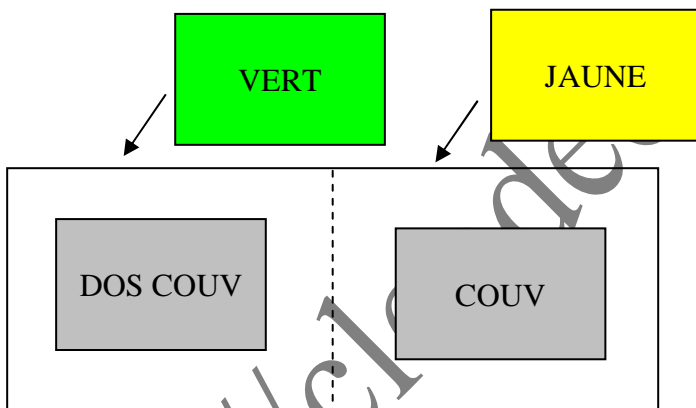
Réalisez 4 « doubles pages recto » de 40*20cm en laissant pour les coutures

- sur chaque bord 0,5cm de libre
- 1cm au milieu pour la reliure



Assembler les pages 2 par 2 :

- Coudre endroit contre endroit sur 3 bords extérieur.
- Retourner
- Insérer une bande de molleton
- Coudre le 4^{ème} côté



Relier les 2 doubles pages recto/verso entre elles

- Superposer les 2 pages
- Réaliser une couture simple au milieu le long du trait en pointillés

