

**Mis à jour le:**
**01/01/2019**
**Valeur du point :**
**4,686**
**C1**

décret 2016-604

Ech	Max	Brut	Maj.	Trait. Brut	Indem.Comp.	C.S.G	CNRACL	R.D.S.	TRAIT NET	GRADES
1	1 an	348	326	1 527,64	13,14	138,08	165,44	7,50	1 229,75	AGENT SOCIAL
2	2 ans	350	327	1 532,32	13,19	138,51	165,95	7,53	1 233,52	
3	2 ans	351	328	1 537,01	13,23	138,93	166,46	7,55	1 237,29	
4	2 ans	353	329	1 541,69	13,27	139,35	166,97	7,57	1 241,07	
5	2 ans	354	330	1 546,38	13,31	139,78	167,47	7,60	1 244,84	
6	2 ans	356	332	1 555,75	13,39	140,62	168,49	7,64	1 252,38	
7	2 ans	361	335	1 569,81	13,51	141,90	170,01	7,71	1 263,70	
8	2 ans	366	339	1 588,55	13,67	143,59	172,04	7,80	1 278,79	
9	3 ans	372	343	1 607,30	13,83	145,28	174,07	7,90	1 293,88	
10	3 ans	386	354	1 658,84	14,27	149,94	179,65	8,15	1 335,37	
11		407	367	1 719,76	14,80	155,45	186,25	8,45	1 384,41	

**C2**

Ech	Max	Brut	Maj.	Trait. Brut	Indem.Comp.	C.S.G	CNRACL	R.D.S.	TRAIT NET	GRADES
1	1 an	351	328	1 537,01	13,23	138,93	166,46	7,55	1 237,29	AUXILIAIRE de PUERICULTURE
2	2 ans	354	330	1 546,38	13,31	139,78	167,47	7,60	1 244,84	
3	2 ans	358	333	1 560,44	13,43	141,05	169,00	7,67	1 256,16	AUXILIAIRE DE SOINS
4	2 ans	362	336	1 574,50	13,55	142,32	170,52	7,73	1 267,47	
5	2 ans	374	345	1 616,67	13,91	146,13	175,09	7,94	1 301,42	
6	2 ans	381	351	1 644,79	14,15	148,67	178,13	8,08	1 324,06	ATSEM
7	2 ans	403	364	1 705,70	14,68	154,18	184,73	8,38	1 373,10	
8	2 ans	430	380	1 780,68	15,32	160,96	192,85	8,75	1 433,45	AGENT SOCIAL
9	3 ans	444	390	1 827,54	15,73	165,19	197,92	8,98	1 471,17	
10	3 ans	459	402	1 883,77	16,21	170,27	204,01	9,25	1 516,44	<u>PRINCIPAL 2ème CLASSE</u>
11	4 ans	471	411	1 925,95	16,57	174,09	208,58	9,46	1 550,39	
12		483	418	1 958,75	16,85	177,05	212,13	9,62	1 576,80	

**C3**

Ech	Max	Brut	Maj.	Trait. Brut	Indem.Comp.	C.S.G	CNRACL	R.D.S.	TRAIT NET	GRADES
1	1 an	380	350	1 640,10	14,11	148,25	177,62	8,06	1 320,28	AUXILIAIRE de PUERICULTURE
2	1 an	393	358	1 677,59	14,44	151,64	181,68	8,24	1 350,46	
3	2 ans	412	368	1 724,45	14,84	155,87	186,76	8,47	1 388,18	AUXILIAIRE de SOINS
4	2 ans	430	380	1 780,68	15,32	160,96	192,85	8,75	1 433,45	
5	2 ans	448	393	1 841,60	15,85	166,46	199,45	9,05	1 482,49	
6	2 ans	460	403	1 888,46	16,25	170,70	204,52	9,28	1 520,21	ATSEM
7	3 ans	478	415	1 944,69	16,73	175,78	210,61	9,55	1 565,48	
8	3 ans	499	430	2 014,98	17,34	182,13	218,22	9,90	1 622,06	<u>AGENT SOCIAL</u> <u>PRINCIPAL DE 1ère CLASSE</u>
9	3 ans	525	450	2 108,70	18,14	190,61	228,37	10,36	1 697,51	
10		548	466	2 183,68	18,79	197,38	236,49	10,73	1 757,86	



# FILIERE MEDICO-SOCIALE

Mis à jour le: 01/01/2019

Valeur du point : 4,686

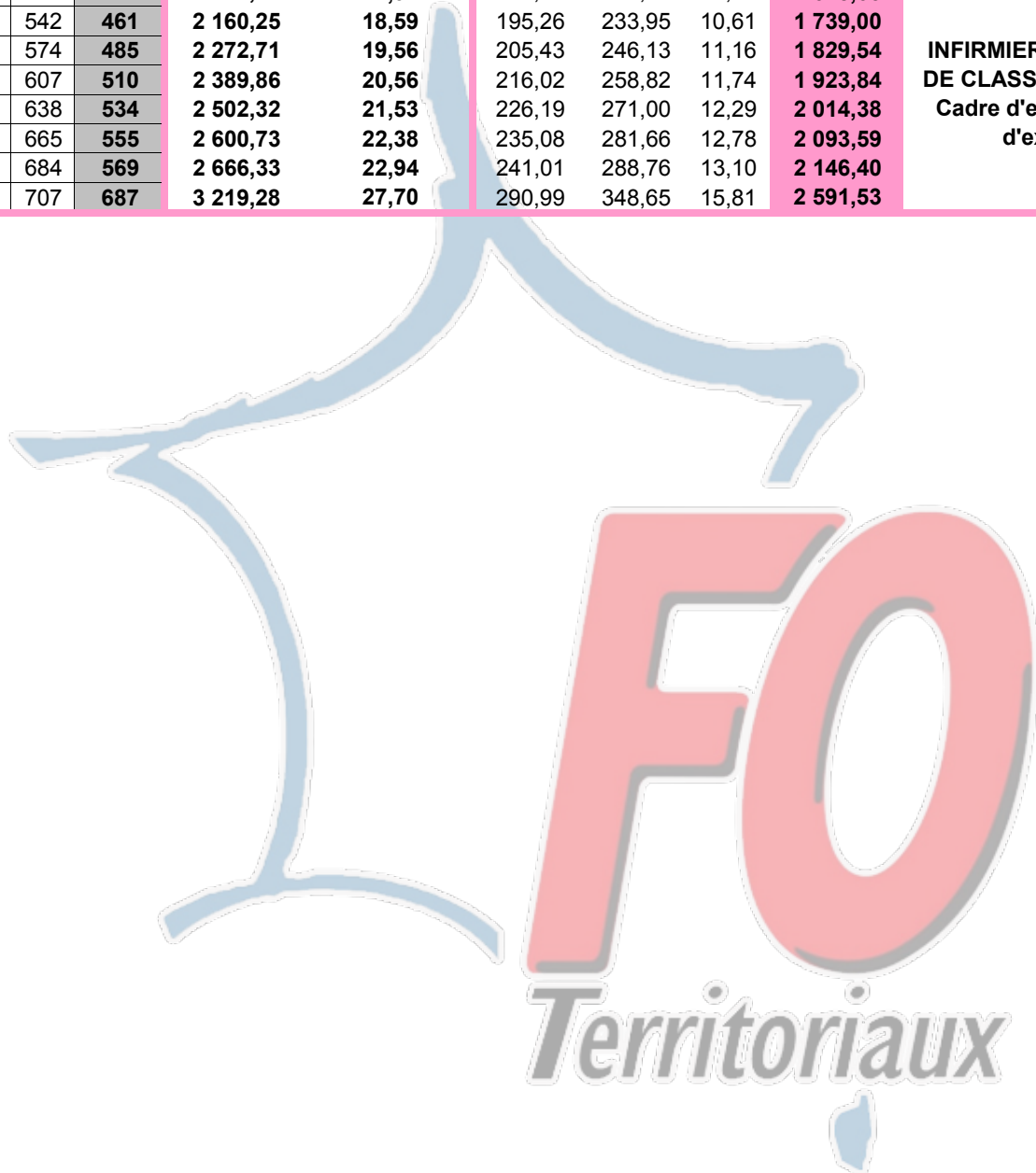
## CATEGORIE B

### CADRE D'EMPLOIS DES INFIRMIERS TERRITORIAUX

décret 2012-1422

Ech	Maxi	Brut	Maj.	Trait. Brut	Indem.Comp.	C.S.G	CNRACL	R.D.S.	TRAIT NET	GRADE
1	2 ans	389	356	1 668,22	14,35	150,79	180,67	8,20	1 342,92	INFIRMIER TERRITORIAL DE CLASSE NORMALE Cadre d'emplois en voie d'extinction
2	3 ans	418	371	1 738,51	14,96	157,14	188,28	8,54	1 399,50	
3	3 ans	442	389	1 822,85	15,69	164,77	197,42	8,95	1 467,40	
4	4 ans	468	409	1 916,57	16,49	173,24	207,56	9,42	1 542,85	
5	4 ans	498	429	2 010,29	17,30	181,71	217,71	9,88	1 618,29	
6	4 ans	543	462	2 164,93	18,63	195,69	234,46	10,64	1 742,78	
7	4 ans	587	495	2 319,57	19,96	209,67	251,21	11,39	1 867,26	
8		638	534	2 502,32	21,53	226,19	271,00	12,29	2 014,38	

Ech	Maxi	Brut	Maj.	Trait. Brut	Indem.Comp.	C.S.G	CNRACL	R.D.S.	TRAIT NET	GRADE
1	1 an	518	445	2 085,27	17,94	188,49	225,83	10,24	1 678,65	INFIRMIER TERRITORIAL DE CLASSE SUPERIEURE Cadre d'emplois en voie d'extinction
2	2 ans	542	461	2 160,25	18,59	195,26	233,95	10,61	1 739,00	
3	3 ans	574	485	2 272,71	19,56	205,43	246,13	11,16	1 829,54	
4	3 ans	607	510	2 389,86	20,56	216,02	258,82	11,74	1 923,84	
5	4 ans	638	534	2 502,32	21,53	226,19	271,00	12,29	2 014,38	
6	4 ans	665	555	2 600,73	22,38	235,08	281,66	12,78	2 093,59	
7	4 ans	684	569	2 666,33	22,94	241,01	288,76	13,10	2 146,40	
8		707	687	3 219,28	27,70	290,99	348,65	15,81	2 591,53	





# FILIERE MEDICO-SOCIALE

Mis à jour le:

01/01/2019

Valeur du point :

4,686

## CATEGORIE A

### CADRE D'EMPLOIS DES INFIRMIERS TERRITORIAUX EN SOINS GENERAUX

décret 2012-1421

Ech	Maxi	Brut	Maj.	Trait. Brut	Indem.Comp.	C.S.G	CNRACL	R.D.S.	TRAIT NET	GRADE
1	2 ans	441	388	1 818,17	15,64	164,34	196,91	8,93	1 463,63	INFIRMIER EN SOINS GENERAUX  DE CLASSE NORMALE
2	3 ans	453	397	1 860,34	16,01	168,16	201,48	9,14	1 497,58	
3	3 ans	480	416	1 949,38	16,77	176,20	211,12	9,58	1 569,25	
4	3 ans	508	437	2 047,78	17,62	185,10	221,77	10,06	1 648,47	
5	3 ans	548	466	2 183,68	18,79	197,38	236,49	10,73	1 757,86	
6	3 ans	590	498	2 333,63	20,08	210,94	252,73	11,46	1 878,58	
7	4 ans	616	517	2 422,66	20,85	218,98	262,37	11,90	1 950,25	
8		637	533	2 497,64	21,49	225,76	270,49	12,27	2 010,60	

Ech	Maxi	Brut	Maj.	Trait. Brut	Indem.Comp.	C.S.G	CNRACL	R.D.S.	TRAIT NET	GRADE
1	2 ans	441	388	1 818,17	15,64	164,34	196,91	8,93	1 463,63	Echelons provisoires de la classe supérieure
2	3 ans	453	397	1 860,34	16,01	168,16	201,48	9,14	1 497,58	
3	3 ans	480	416	1 949,38	16,77	176,20	211,12	9,58	1 569,25	
1	3 ans	508	437	2 047,78	17,62	185,10	221,77	10,06	1 648,47	INFIRMIER EN SOINS GENERAUX  DE CLASSE SUPERIEURE
2	3 ans	553	469	2 197,73	18,91	198,65	238,01	10,80	1 769,18	
3	3 ans	593	500	2 343,00	20,16	211,78	253,75	11,51	1 886,12	
4	4 ans	621	521	2 441,41	21,01	220,68	264,40	11,99	1 965,34	
5	4 ans	648	541	2 535,13	21,81	229,15	274,55	12,45	2 040,78	
6	4 ans	679	565	2 647,59	22,78	239,32	286,73	13,01	2 131,32	
7		713	591	2 769,43	23,83	250,33	299,93	13,60	2 229,39	

Ech	Maxi	Brut	Maj.	Trait. Brut	Indem.Comp.	C.S.G	CNRACL	R.D.S.	TRAIT NET	GRADE
1	2 ans	480	416	1 949,38	16,77	176,20	211,12	9,58	1 569,25	INFIRMIER EN SOINS GENERAUX  HORS CLASSE
2	2 ans	501	435	2 038,41	17,54	184,25	220,76	10,01	1 640,92	
3	2 ans	528	452	2 118,07	18,23	191,45	229,39	10,41	1 705,05	
4	2 ans	557	472	2 211,79	19,03	199,92	239,54	10,87	1 780,50	
5	3 ans	587	495	2 319,57	19,96	209,67	251,21	11,39	1 867,26	
6	3a 6m	618	518	2 427,35	20,89	219,41	262,88	11,92	1 954,02	
7	4 ans	649	542	2 539,81	21,85	229,57	275,06	12,48	2 044,55	
8	4 ans	679	565	2 647,59	22,78	239,32	286,73	13,01	2 131,32	
9	4 ans	714	592	2 774,11	23,87	250,75	300,44	13,63	2 233,17	
10		747	617	2 891,26	24,88	261,34	313,12	14,20	2 327,47	



# FILIERE MEDICO-SOCIALE

Mis à jour le:

01/01/2019

Valeur du point :

4,686

## CATEGORIE A

### CADRE D'EMPLOIS DES PUERICULTRICES TERRITORIALES (depuis 2014)

décret 2014-925

Ech	Maxi	Brut	Maj.	Trait. Brut	Indem.Comp.	C.S.G	CNRACL	R.D.S.	TRAIT NET	GRADE
1	2 ans	480	416	1 949,38	16,77	176,20	211,12	9,58	1 569,25	PUERICULTRICE CLASSE NORMALE
2	2 ans	501	432	2 024,35	17,42	182,98	219,24	9,94	1 629,61	
3	2 ans	528	452	2 118,07	18,23	191,45	229,39	10,41	1 705,05	
4	2 ans	557	472	2 211,79	19,03	199,92	239,54	10,87	1 780,50	
5	3 ans	577	487	2 282,08	19,64	206,28	247,15	11,21	1 837,08	
6	3a 6m	605	509	2 385,17	20,52	215,60	258,31	11,72	1 920,07	
7	4 ans	637	533	2 497,64	21,49	225,76	270,49	12,27	2 010,60	
8		665	555	2 600,73	22,38	235,08	281,66	12,78	2 093,59	

### PUERICULTRICE DE CLASSE SUPERIEURE

Ech	Maxi	Brut	Maj.	Trait. Brut	Indem.Comp.	C.S.G	CNRACL	R.D.S.	TRAIT NET	GRADE
1	2 ans	480	416	1 949,38	16,77	176,20	211,12	9,58	1 569,25	Echelons provisoires avant le 1er échelon de la classe supérieure
2	2 ans	501	432	2 024,35	17,42	182,98	219,24	9,94	1 629,61	
4	2 ans	528	452	2 118,07	18,23	191,45	229,39	10,41	1 705,05	
1	2 ans	557	472	2 211,79	19,03	199,92	239,54	10,87	1 780,50	PUERICULTRICE CLASSE SUPERIEURE
2	3 ans	587	495	2 319,57	19,96	209,67	251,21	11,39	1 867,26	
3	3a 6m	618	518	2 427,35	20,89	219,41	262,88	11,92	1 954,02	
4	4 ans	649	542	2 539,81	21,85	229,57	275,06	12,48	2 044,55	
5	4 ans	679	565	2 647,59	22,78	239,32	286,73	13,01	2 131,32	
6	4 ans	714	592	2 774,11	23,87	250,75	300,44	13,63	2 233,17	
7		747	617	2 891,26	24,88	261,34	313,12	14,20	2 327,47	

Ech	Maxi	Brut	Maj.	Trait. Brut	Indem.Comp.	C.S.G	CNRACL	R.D.S.	TRAIT NET	GRADE
1	2 ans	502	433	2 029,04	17,46	183,40	219,74	9,97	1 633,38	PUERICULTRICE HORS CLASSE
2	2 ans	528	452	2 118,07	18,23	191,45	229,39	10,41	1 705,05	
3	2 ans	558	473	2 216,48	19,07	200,35	240,04	10,89	1 784,27	
4	2 ans	591	498	2 333,63	20,08	210,94	252,73	11,46	1 878,58	
5	2 ans	622	522	2 446,09	21,05	221,10	264,91	12,02	1 969,11	
6	3a 6m	655	546	2 558,56	22,02	231,27	277,09	12,57	2 059,64	
7	4 ans	690	573	2 685,08	23,10	242,70	290,79	13,19	2 161,49	
8	4 ans	723	598	2 802,23	24,11	253,29	303,48	13,77	2 255,80	
9	4 ans	752	621	2 910,01	25,04	263,04	315,15	14,30	2 342,56	
10		790	650	3 045,90	26,21	275,32	329,87	14,96	2 451,96	

### CADRE D'EMPLOIS DES PUERICULTRICES TERRITORIALES (en voie d'extinction)

décret 92-860

Ech	Maxi	Brut	Maj.	Trait. Brut	Indem.Comp.	C.S.G	CNRACL	R.D.S.	TRAIT NET	GRADE
1	1 an	385	353	1 654,16	14,23	149,52	179,15	8,13	1 331,60	(en voie d'extinction) PUERICULTRICE Classe normale
2	2 ans	428	379	1 775,99	15,28	160,53	192,34	8,72	1 429,68	
3	3 ans	454	398	1 865,03	16,05	168,58	201,98	9,16	1 501,35	
4	3 ans	490	423	1 982,18	17,06	179,17	214,67	9,74	1 595,66	
5	4 ans	514	442	2 071,21	17,82	187,22	224,31	10,17	1 667,33	
6	4 ans	552	469	2 197,73	18,91	198,65	238,01	10,80	1 769,18	
7	4 ans	592	499	2 338,31	20,12	211,36	253,24	11,49	1 882,35	
8		626	525	2 460,15	21,17	222,37	266,43	12,09	1 980,43	

Ech	Maxi	Brut	Maj.	Trait. Brut	Indem.Comp.	C.S.G	CNRACL	R.D.S.	TRAIT NET	GRADE
1	2 ans	502	433	2 029,04	17,46	183,40	219,74	9,97	1 633,38	(en voie d'extinction) PUERICULTRICE Classe supérieure
2	2 ans	550	467	2 188,36	18,83	197,81	237,00	10,75	1 761,64	
3	2 ans	577	487	2 282,08	19,64	206,28	247,15	11,21	1 837,08	
4	3 ans	608	511	2 394,55	20,60	216,44	259,33	11,76	1 927,61	
5	3 ans	634	531	2 488,27	21,41	224,91	269,48	12,22	2 003,06	
6	3a 6m	661	552	2 586,67	22,26	233,81	280,14	12,71	2 082,28	
7		702	583	2 731,94	23,51	246,94	295,87	13,42	2 199,22	



# FILIERE MEDICO-SOCIALE

Mis à jour le:

01/01/2019

Valeur du point :


4,686

## CADRE D'EMPLOIS DES PUERICULTRICE CADRES TERRITORIAUX DE SANTE

décret 92-858

Ech	Maxi	Brut	Maj.	Trait. Brut	Indem.Comp.	C.S.G	CNRACL	R.D.S.	TRAIT NET	GRADE
1	1 an	446	392	1 836,91	15,81	166,04	198,94	9,02	1 478,72	PUERICULTRICE CADRE DE SANTE (en voie d'extinction)
2	2 ans	498	429	2 010,29	17,30	181,71	217,71	9,88	1 618,29	
3	2 ans	541	460	2 155,56	18,55	194,84	233,45	10,59	1 735,23	
4	3 ans	577	487	2 282,08	19,64	206,28	247,15	11,21	1 837,08	
5	3 ans	610	512	2 399,23	20,64	216,87	259,84	11,79	1 931,39	
6	4 ans	648	541	2 535,13	21,81	229,15	274,55	12,45	2 040,78	
7	4 ans	686	570	2 671,02	22,98	241,43	289,27	13,12	2 150,18	
8		757	624	2 924,06	25,16	264,31	316,68	14,36	2 353,88	

Ech	Maxi	Brut	Maj.	Trait. Brut	Indem.Comp.	C.S.G	CNRACL	R.D.S.	TRAIT NET	GRADE
1	2 ans	642	537	2 516,38	21,65	227,46	272,52	12,36	2 025,69	PUERICULTRICE CADRE SUPERIEUR DE SANTE (en voie d'extinction)
2	3 ans	669	558	2 614,79	22,50	236,35	283,18	12,85	2 104,91	
3	3 ans	699	580	2 717,88	23,39	245,67	294,35	13,35	2 187,90	
4	3 ans	718	595	2 788,17	23,99	252,02	301,96	13,70	2 244,48	
5	3 ans	772	635	2 975,61	25,60	268,97	322,26	14,62	2 395,37	
6		797	655	3 069,33	26,41	277,44	332,41	15,08	2 470,82	





# FILIERE MEDICO-SOCIALE

Mis à jour le:

01/01/2019

Valeur du point :

4,686

## CATEGORIE B

### CADRE D'EMPLOIS DES ASSISTANTS SOCIO-EDUCATIFS

décret 2013-494

Ech	Maxi	Brut	Maj.	Trait. Brut	Indem.Comp.	C.S.G	CNRACL	R.D.S.	TRAIT NET	GRADE
1	2 ans	389	356	1 668,22	14,35	150,79	180,67	8,20	1 342,92	ASSISTANT SOCIO-EDUCATIF
2	2 ans	399	362	1 696,33	14,60	153,33	183,71	8,33	1 365,55	
3	2 ans	419	372	1 743,19	15,00	157,57	188,79	8,56	1 403,27	
4	2 ans	434	383	1 794,74	15,44	162,23	194,37	8,82	1 444,77	
5	2 ans	449	394	1 846,28	15,89	166,89	199,95	9,07	1 486,26	
6	2 ans	464	406	1 902,52	16,37	171,97	206,04	9,35	1 531,53	
7	2 ans	490	423	1 982,18	17,06	179,17	214,67	9,74	1 595,66	
8	3 ans	513	441	2 066,53	17,78	186,79	223,80	10,15	1 663,56	
9	3 ans	546	464	2 174,30	18,71	196,54	235,48	10,68	1 750,32	
10	3 ans	574	485	2 272,71	19,56	205,43	246,13	11,16	1 829,54	
11	4 ans	599	504	2 361,74	20,32	213,48	255,78	11,60	1 901,21	
12		638	534	2 502,32	21,53	226,19	271,00	12,29	2 014,38	

Ech	Maxi	Brut	Maj.	Trait. Brut	Indem.Comp.	C.S.G	CNRACL	R.D.S.	TRAIT NET	GRADE
1	1 an	455	398	1 865,03	16,05	168,58	201,98	9,16	1 501,35	ASSISTANT SOCIO-EDUCATIF PRINCIPAL
2	2 ans	480	416	1 949,38	16,77	176,20	211,12	9,58	1 569,25	
3	2 ans	505	435	2 038,41	17,54	184,25	220,76	10,01	1 640,92	
4	2 ans	532	455	2 132,13	18,35	192,72	230,91	10,47	1 716,37	
5	2 ans	565	478	2 239,91	19,27	202,47	242,58	11,00	1 803,13	
6	2 ans	589	497	2 328,94	20,04	210,51	252,22	11,44	1 874,80	
7	2a 6m	615	516	2 417,98	20,81	218,56	261,87	11,88	1 946,48	
8	2a 6m	641	536	2 511,70	21,61	227,03	272,02	12,34	2 021,92	
9	3 ans	663	553	2 591,36	22,30	234,23	280,64	12,73	2 086,05	
10	3 ans	684	569	2 666,33	22,94	241,01	288,76	13,10	2 146,40	
11		707	587	2 750,68	23,67	248,63	297,90	13,51	2 214,31	





Mis à jour le:

01/01/2019

Valeur du point :

4,686

## CATEGORIE A

## CADRE D'EMPLOIS DES CONSEILLERS TERRITORIAUX SOCIO-EDUCATIFS

décret 2013-492

Ech	Maxi	Brut	Maj.	Trait. Brut	Indem.Comp.	C.S.G	CNRACL	R.D.S.	TRAIT NET	GRADE
1	1a 6m	454	398	1 865,03	16,05	168,58	201,98	9,16	1 501,35	CONSEILLER SOCIO-EDUCATIF
2	1a 6m	476	414	1 940,00	16,69	175,36	210,10	9,53	1 561,71	
3	2 ans	502	433	2 029,04	17,46	183,40	219,74	9,97	1 633,38	
4	2 ans	525	450	2 108,70	18,14	190,61	228,37	10,36	1 697,51	
5	2 ans	555	471	2 207,11	18,99	199,50	239,03	10,84	1 776,73	
6	2 ans	582	492	2 305,51	19,84	208,40	249,69	11,33	1 855,94	
7	2 ans	612	514	2 408,60	20,73	217,71	260,85	11,83	1 938,93	
8	2 ans	636	533	2 497,64	21,49	225,76	270,49	12,27	2 010,60	
9	2a 6m	662	553	2 591,36	22,30	234,23	280,64	12,73	2 086,05	
10	2a 6m	692	575	2 694,45	23,19	243,55	291,81	13,24	2 169,04	
11	3 ans	717	594	2 783,48	23,95	251,60	301,45	13,67	2 240,71	
12		748	618	2 895,95	24,92	261,76	313,63	14,23	2 331,24	

Ech	Maxi	Brut	Maj.	Trait. Brut	Indem.Comp.	C.S.G	CNRACL	R.D.S.	TRAIT NET	GRADE
1	2 ans	621	521	2 441,41	21,01	220,68	264,40	11,99	1 965,34	CONSEILLER SUPERIEUR SOCIO-EDUCATIF
2	2 ans	654	546	2 558,56	22,02	231,27	277,09	12,57	2 059,64	
3	2 ans 6mois	680	566	2 652,28	22,82	239,74	287,24	13,03	2 135,09	
4	2 ans 6mois	709	588	2 755,37	23,71	249,06	298,41	13,54	2 218,08	
5	3 ans	729	603	2 825,66	24,31	255,41	306,02	13,88	2 274,66	
6	3 ans	763	629	2 947,49	25,36	266,42	319,21	14,48	2 372,74	
7	3 ans	801	658	3 083,39	26,53	278,71	333,93	15,15	2 482,13	
8		816	669	3 134,93	26,98	283,37	339,51	15,40	2 523,63	

**FO**  
Territoriaux



# FILIERE MEDICO-SOCIALE

Mis à jour le:

01/01/2019

Valeur du point :

4,686

## CATEGORIE B


### CADRE D'EMPLOIS DES MONITEURS-EDUCATEURS ET INTERVENANTS FAMILIAUX

décret 2013-493

Ech	Maxi	Brut	Maj.	Trait. Brut	Indem.Comp.	C.S.G	CNRACL	R.D.S.	TRAIT NET	GRADE
1	2 ans	372	343	1 607,30	13,83	145,28	174,07	7,90	1 293,88	MONITEUR-EDUCATEUR ET INTERVENANT FAMILIAL
2	2 ans	379	349	1 635,41	14,07	147,83	177,12	8,03	1 316,51	
3	2 ans	388	355	1 663,53	14,31	150,37	180,16	8,17	1 339,15	
4	2 ans	397	361	1 691,65	14,56	152,91	183,21	8,31	1 361,78	
5	2 ans	415	369	1 729,13	14,88	156,30	187,27	8,49	1 391,96	
6	2 ans	431	381	1 785,37	15,36	161,38	193,36	8,77	1 437,22	
7	2 ans	452	396	1 855,66	15,97	167,73	200,97	9,12	1 493,81	
8	3 ans	478	415	1 944,69	16,73	175,78	210,61	9,55	1 565,48	
9	3 ans	500	431	2 019,67	17,38	182,56	218,73	9,92	1 625,84	
10	3 ans	513	441	2 066,53	17,78	186,79	223,80	10,15	1 663,56	
11	3 ans	538	457	2 141,50	18,43	193,57	231,92	10,52	1 723,91	
12	4 ans	563	477	2 235,22	19,23	202,04	242,07	10,98	1 799,36	
13		597	503	2 357,06	20,28	213,05	255,27	11,58	1 897,44	

d 82-1105

Ech	Maxi	Brut	Maj.	Trait. Brut	Indem.Comp.	C.S.G	CNRACL	R.D.S.	TRAIT NET	GRADE
1	2 ans	389	356	1 668,22	14,35	150,79	180,67	8,20	1 342,92	MONITEUR-EDUCATEUR ET INTERVENANT FAMILIAL PRINCIPAL
2	2 ans	399	362	1 696,33	14,60	153,33	183,71	8,33	1 365,55	
3	2 ans	415	369	1 729,13	14,88	156,30	187,27	8,49	1 391,96	
4	2 ans	429	379	1 775,99	15,28	160,53	192,34	8,72	1 429,68	
5	2 ans	444	390	1 827,54	15,73	165,19	197,92	8,98	1 471,17	
6	2 ans	458	401	1 879,09	16,17	169,85	203,51	9,23	1 512,67	
7	2 ans	480	416	1 949,38	16,77	176,20	211,12	9,58	1 569,25	
8	3 ans	506	436	2 043,10	17,58	184,68	221,27	10,04	1 644,70	
9	3 ans	528	452	2 118,07	18,23	191,45	229,39	10,41	1 705,05	
10	3 ans	542	461	2 160,25	18,59	195,26	233,95	10,61	1 739,00	
11	3 ans	567	480	2 249,28	19,35	203,31	243,60	11,05	1 810,68	
12	4 ans	599	504	2 361,74	20,32	213,48	255,78	11,60	1 901,21	
13		638	534	2 502,32	21,53	226,19	271,00	12,29	2 014,38	







# FILIERE MEDICO-SOCIALE

Mis à jour le:

01/01/2019

Valeur du point :


4,686

## CADRE D'EMPLOIS DES EDUCATEURS TERRITORIAUX DE JEUNES ENFANTS

décret 2013-495

Ech	Maxi	Brut	Maj.	Trait. Brut	Indem.Comp.	C.S.G	CNRACL	R.D.S.	TRAIT NET	GRADE
1	2 ans	389	356	1 668,22	14,35	150,79	180,67	8,20	1 342,92	EDUCATEUR DE JEUNES ENFANTS
2	2 ans	399	362	1 696,33	14,60	153,33	183,71	8,33	1 365,55	
3	2 ans	419	372	1 743,19	15,00	157,57	188,79	8,56	1 403,27	
4	2 ans	434	383	1 794,74	15,44	162,23	194,37	8,82	1 444,77	
5	2 ans	449	394	1 846,28	15,89	166,89	199,95	9,07	1 486,26	
6	2 ans	464	406	1 902,52	16,37	171,97	206,04	9,35	1 531,53	
7	2 ans	490	423	1 982,18	17,06	179,17	214,67	9,74	1 595,66	
8	3 ans	513	441	2 066,53	17,78	186,79	223,80	10,15	1 663,56	
9	3 ans	546	464	2 174,30	18,71	196,54	235,48	10,68	1 750,32	
10	3 ans	574	485	2 272,71	19,56	205,43	246,13	11,16	1 829,54	
11	4 ans	599	504	2 361,74	20,32	213,48	255,78	11,60	1 901,21	
12		638	534	2 502,32	21,53	226,19	271,00	12,29	2 014,38	

Ech	Maxi	Brut	Maj.	Trait. Brut	Indem.Comp.	C.S.G	CNRACL	R.D.S.	TRAIT NET	GRADE
1	1 an	455	398	1 865,03	16,05	168,58	201,98	9,16	1 501,35	EDUCATEUR PRINCIPAL DE JEUNES ENFANTS
2	2 ans	480	416	1 949,38	16,77	176,20	211,12	9,58	1 569,25	
3	2 ans	505	435	2 038,41	17,54	184,25	220,76	10,01	1 640,92	
4	2 ans	532	455	2 132,13	18,35	192,72	230,91	10,47	1 716,37	
5	2 ans	565	478	2 239,91	19,27	202,47	242,58	11,00	1 803,13	
6	2 ans	589	497	2 328,94	20,04	210,51	252,22	11,44	1 874,80	
7	2a 6m	615	516	2 417,98	20,81	218,56	261,87	11,88	1 946,48	
8	2a 6m	641	536	2 511,70	21,61	227,03	272,02	12,34	2 021,92	
9	3 ans	663	553	2 591,36	22,30	234,23	280,64	12,73	2 086,05	
10	3 ans	684	569	2 666,33	22,94	241,01	288,76	13,10	2 146,40	
11		707	587	2 750,68	23,67	248,63	297,90	13,51	2 214,31	





# FILIERE MEDICO-SOCIALE

Mis à jour le:

01/01/2019

Valeur du point :


4,686

## CADRE D'EMPLOIS DES TECHNICIENS PARAMEDICAUX TERRITORIAUX

décret 2013-263

Ech	Maxi	Brut	Maj.	Trait. Brut	Indem.Comp.	C.S.G	CNRACL	R.D.S.	TRAIT NET	GRADE
1	2 ans	389	356	1 668,22	14,35	150,79	180,67	8,20	1 342,92	TECHNICIEN PARAMEDICAL DE CLASSE NORMALE
2	3 ans	418	371	1 738,51	14,96	157,14	188,28	8,54	1 399,50	
3	3 ans	442	389	1 822,85	15,69	164,77	197,42	8,95	1 467,40	
4	4 ans	468	409	1 916,57	16,49	173,24	207,56	9,42	1 542,85	
5	4 ans	498	429	2 010,29	17,30	181,71	217,71	9,88	1 618,29	
6	4 ans	543	462	2 164,93	18,63	195,69	234,46	10,64	1 742,78	
7	4 ans	587	495	2 319,57	19,96	209,67	251,21	11,39	1 867,26	
8		638	534	2 502,32	21,53	226,19	271,00	12,29	2 014,38	

Ech	Maxi	Brut	Maj.	Trait. Brut	Indem.Comp.	C.S.G	CNRACL	R.D.S.	TRAIT NET	GRADE
1	1 an	518	445	2 085,27	17,94	188,49	225,83	10,24	1 678,65	TECHNICIEN PARAMEDICAL DE CLASSE SUPERIEURE
2	2 ans	542	461	2 160,25	18,59	195,26	233,95	10,61	1 739,00	
3	3 ans	574	485	2 272,71	19,56	205,43	246,13	11,16	1 829,54	
4	3 ans	607	510	2 389,86	20,56	216,02	258,82	11,74	1 923,84	
5	4 ans	638	534	2 502,32	21,53	226,19	271,00	12,29	2 014,38	
6	4 ans	665	555	2 600,73	22,38	235,08	281,66	12,78	2 093,59	
7	4 ans	684	569	2 666,33	22,94	241,01	288,76	13,10	2 146,40	
8		707	587	2 750,68	23,67	248,63	297,90	13,51	2 214,31	





# FILIERE MEDICO-SOCIALE

Mis à jour le:

01/01/2019

Valeur du point :

4,686

## CATEGORIE A

### CADRE D'EMPLOIS DES SAGE-FEMMES TERRITORIALES

décret 92-856

Ech	durée	Brut	Maj.	Trait. Brut	Indem.Comp.	C.S.G	CNRACL	R.D.S.	TRAIT NET	GRADE
1	1an 6m	510	439	2 057,15	17,70	185,95	222,79	10,11	1 656,01	SAGE FEMME CLASSE NORMALE
2	2ans	541	460	2 155,56	18,55	194,84	233,45	10,59	1 735,23	
3	2ans	572	483	2 263,34	19,48	204,58	245,12	11,12	1 821,99	
4	2ans	596	502	2 352,37	20,24	212,63	254,76	11,56	1 893,66	
5	3ans	625	524	2 455,46	21,13	221,95	265,93	12,06	1 976,65	
6	3ans	657	548	2 567,93	22,10	232,12	278,11	12,61	2 067,19	
7	3ans	697	578	2 708,51	23,31	244,82	293,33	13,31	2 180,36	
8	4ans	745	616	2 886,58	24,84	260,92	312,62	14,18	2 323,70	
9	4ans	792	651	3 050,59	26,25	275,74	330,38	14,99	2 455,73	
10		848	693	3 247,40	27,94	293,53	351,69	15,95	2 614,16	

Ech	durée	Brut	Maj.	Trait. Brut	Indem.Comp.	C.S.G	CNRACL	R.D.S.	TRAIT NET	GRADE
1	1an 6m	638	534	2 502,32	21,53	226,19	271,00	12,29	2 014,38	SAGE FEMME HORS CLASSE
2	2ans	676	563	2 638,22	22,70	238,47	285,72	12,96	2 123,77	
3	3ans	718	595	2 788,17	23,99	252,02	301,96	13,70	2 244,48	
4	3ans	757	624	2 924,06	25,16	264,31	316,68	14,36	2 353,88	
5	3ans	806	661	3 097,45	26,65	279,98	335,45	15,22	2 493,45	
6	3ans	850	695	3 256,77	28,02	294,38	352,71	16,00	2 621,71	
7	4ans	887	723	3 387,98	29,15	306,24	366,92	16,64	2 727,33	
8	4ans	935	760	3 561,36	30,64	321,91	385,70	17,50	2 866,90	
9		985	798	3 739,43	32,18	338,01	404,98	18,37	3 010,25	

### CADRE D'EMPLOIS DES PSYCHOLOGUES TERRITORIAUX

décret 92-854

2017-546

Ech	durée	Brut	Maj.	Trait. Brut	Indem.Comp.	C.S.G	CNRACL	R.D.S.	TRAIT NET	GRADE
1	1 an	441	388	1 818,17	15,64	164,34	196,91	8,93	1 463,63	<u>PSYCHOLOGUE</u> <u>de CLASSE NORMALE</u>
2	1 an	457	400	1 874,40	16,13	169,43	203,00	9,21	1 508,90	
3	2 ans	467	408	1 911,89	16,45	172,82	207,06	9,39	1 539,07	
4	2 ans	498	429	2 010,29	17,30	181,71	217,71	9,88	1 618,29	
5	2ans 6m	528	452	2 118,07	18,23	191,45	229,39	10,41	1 705,05	
6	3 ans	572	483	2 263,34	19,48	204,58	245,12	11,12	1 821,99	
7	3 ans	608	511	2 394,55	20,60	216,44	259,33	11,76	1 927,61	
8	3ans 6m	656	547	2 563,24	22,06	231,69	277,60	12,59	2 063,42	
9	4 ans	702	583	2 731,94	23,51	246,94	295,87	13,42	2 199,22	
10	4 ans	758	625	2 928,75	25,20	264,73	317,18	14,39	2 357,65	
11		816	669	3 134,93	26,98	283,37	339,51	15,40	2 523,63	

Ech	durée	Brut	Maj.	Trait. Brut	Indem.Comp.	C.S.G	CNRACL	R.D.S.	TRAIT NET	GRADE
1	2 ans	609	512	2 399,23	20,64	216,87	259,84	11,79	1 931,39	PSYCHOLOGUE HORS CLASSE
2	2ans 6m	693	575	2 694,45	23,19	243,55	291,81	13,24	2 169,04	
3	2ans 6m	746	616	2 886,58	24,84	260,92	312,62	14,18	2 323,70	
4	2ans 6m	800	657	3 078,70	26,49	278,28	333,42	15,12	2 478,36	
5	2ans 6m	869	710	3 327,06	28,63	300,73	360,32	16,34	2 678,29	
6	3 ans	930	756	3 542,62	30,48	320,22	383,67	17,40	2 851,81	
7		985	798	3 739,43	32,18	338,01	404,98	18,37	3 010,25	



## FILIERE MEDICO-SOCIALE

Mis à jour le:

01/01/2019

Valeur du point :

4,686

### CADRE D'EMPLOIS DES MEDECINS TERRITORIAUX

décret 2014-924

d 92-851

Ech	Maxi	Brut	Maj.	Trait. Brut	Indem.Comp.	C.S.G	CNRACL	R.D.S.	TRAIT NET	GRADE
1	1 an	542	461	2 160,25	18,59	195,26	233,95	10,61	1 739,00	MEDECIN DE 2ème CLASSE
2	1 an	600	505	2 366,43	20,36	213,90	256,28	11,63	1 904,98	
3	2 ans	665	555	2 600,73	22,38	235,08	281,66	12,78	2 093,59	
4	2 ans	713	591	2 769,43	23,83	250,33	299,93	13,60	2 229,39	
5	2 ans	762	628	2 942,81	25,32	266,00	318,71	14,46	2 368,97	
6	2 ans 6m	813	667	3 125,56	26,89	282,52	338,50	15,35	2 516,08	
7	2 ans 6m	862	705	3 303,63	28,43	298,62	357,78	16,23	2 659,43	
8	2 ans 6m	912	743	3 481,70	29,96	314,71	377,07	17,10	2 802,77	
9		977	792	3 711,31	31,93	335,47	401,94	18,23	2 987,61	

Ech	Maxi	Brut	Maj.	Trait. Brut	Indem.Comp.	C.S.G	CNRACL	R.D.S.	TRAIT NET	GRADE
1	2 ans	813	667	3 125,56	26,89	282,52	338,50	15,35	2 516,08	MEDECIN DE 1ère CLASSE
2	2 ans	862	705	3 303,63	28,43	298,62	357,78	16,23	2 659,43	
3	2 ans	912	743	3 481,70	29,96	314,71	377,07	17,10	2 802,77	
4	2 ans	977	792	3 711,31	31,93	335,47	401,94	18,23	2 987,61	
5	3 ans	1027	830	3 889,38	33,47	351,56	421,22	19,11	3 130,96	
6		HEA		-	-	-	-	-	-	

Ech	Maxi	Brut	Maj.	Trait. Brut	Indem.Comp.	C.S.G	CNRACL	R.D.S.	TRAIT NET	GRADE
1	2 ans	912	743	3 481,70	29,96	314,71	377,07	17,10	2 802,77	MEDECIN HORS CLASSE
2	2 ans	977	792	3 711,31	31,93	335,47	401,94	18,23	2 987,61	
3	3 ans	1027	830	3 889,38	33,47	351,56	421,22	19,11	3 130,96	
4	3 ans	HEA		-	-	-	-	-	-	
5	-	HEB		-	-	-	-	-	-	
special		HEBbis		-	-	-	-	-	-	

### CADRE D'EMPLOIS DES CADRES DE SANTE INFIRMIERS ET TECHNICIENS PARAMEDICAUX

décret 2003-677

Ech	Maxi	Brut	Maj.	Trait. Brut	Indem.Comp.	C.S.G	CNRACL	R.D.S.	TRAIT NET	GRADE
1	1 an	446	392	1 836,91	15,81	166,04	198,94	9,02	1 478,72	CADRE DE SANTE INFIRMIERS ET TECHNICIENS PARAMEDICAUX (en voie d'extinction)
2	2 ans	498	429	2 010,29	17,30	181,71	217,71	9,88	1 618,29	
3	2 ans	541	460	2 155,56	18,55	194,84	233,45	10,59	1 735,23	
4	3 ans	577	487	2 282,08	19,64	206,28	247,15	11,21	1 837,08	
5	3 ans	610	512	2 399,23	20,64	216,87	259,84	11,79	1 931,39	
6	4 ans	648	541	2 535,13	21,81	229,15	274,55	12,45	2 040,78	
7	4 ans	686	570	2 671,02	22,98	241,43	289,27	13,12	2 150,18	
8		757	624	2 924,06	25,16	264,31	316,68	14,36	2 353,88	



# FILIERE MEDICO-SOCIALE

Mis à jour le:

01/01/2019

Valeur du point :

4,686

## CADRE D'EMPLOIS DES CADRES TERRITORIAUX DE SANTE PARAMEDICAUX

décret 2016-337

Ech	Maxi	Brut	Maj.	Trait. Brut	Indem.Comp.	C.S.G	CNRACL	R.D.S.	TRAIT NET	GRADE
1	1 an	538	457	2 141,50	18,43	193,57	231,92	10,52	1 723,91	CADRE DE SANTE de 2ème CLASSE
2	2 ans	547	465	2 178,99	18,75	196,96	235,98	10,70	1 754,09	
3	2 ans	577	487	2 282,08	19,64	206,28	247,15	11,21	1 837,08	
4	2 ans	601	506	2 371,12	20,40	214,33	256,79	11,65	1 908,75	
5	3 ans	634	531	2 488,27	21,41	224,91	269,48	12,22	2 003,06	
6	3 ans	665	555	2 600,73	22,38	235,08	281,66	12,78	2 093,59	
7	3 ans	702	583	2 731,94	23,51	246,94	295,87	13,42	2 199,22	
8	3 ans	724	599	2 806,91	24,15	253,72	303,99	13,79	2 259,57	
9	3 ans	756	624	2 924,06	25,16	264,31	316,68	14,36	2 353,88	
10		789	649	3 041,21	26,17	274,90	329,36	14,94	2 448,18	

## CADRE DE SANTE DE 1ère CLASSE

Ech	Maxi	Brut	Maj.	Trait. Brut	Indem.Comp.	C.S.G	CNRACL	R.D.S.	TRAIT NET	GRADE
1	1 an	538	457	2 141,50	18,43	193,57	231,92	10,52	1 723,91	Echelons provisoires avant le 1er échelon de la 1ère classe
2	2 ans	547	465	2 178,99	18,75	196,96	235,98	10,70	1 754,09	
1	2 ans	577	487	2 282,08	19,64	206,28	247,15	11,21	1 837,08	CADRE DE SANTE de 1ère CLASSE
2	3 ans	601	506	2 371,12	20,40	214,33	256,79	11,65	1 908,75	
3	3 ans	634	531	2 488,27	21,41	224,91	269,48	12,22	2 003,06	
4	3 ans	665	555	2 600,73	22,38	235,08	281,66	12,78	2 093,59	
5	3 ans	706	586	2 746,00	23,63	248,21	297,39	13,49	2 210,53	
6	3 ans	729	603	2 825,66	24,31	255,41	306,02	13,88	2 274,66	
7	3 ans	765	630	2 952,18	25,40	266,85	319,72	14,50	2 376,51	
8	3 ans	789	649	3 041,21	26,17	274,90	329,36	14,94	2 448,18	
9		822	674	3 158,36	27,18	285,48	342,05	15,52	2 542,49	

Ech	Maxi	Brut	Maj.	Trait. Brut	Indem.Comp.	C.S.G	CNRACL	R.D.S.	TRAIT NET	GRADE
1	2 ans	676	563	2 638,22	22,70	238,47	285,72	12,96	2 123,77	CADRE SUPERIEUR DE SANTE
2	2 ans	713	591	2 769,43	23,83	250,33	299,93	13,60	2 229,39	
3	3 ans	740	611	2 863,15	24,64	258,80	310,08	14,07	2 304,84	
4	3 ans	781	643	3 013,10	25,93	272,35	326,32	14,80	2 425,55	
5	3 ans	831	681	3 191,17	27,46	288,45	345,60	15,68	2 568,90	
6	3 ans	879	717	3 359,86	28,91	303,70	363,87	16,51	2 704,70	
7		928	754	3 533,24	30,40	319,37	382,65	17,36	2 844,27	

**Mis à jour le:**
**01/01/2019**
**Valeur du point :**
**4,686**
**CADRE D'EMPLOIS DES BIOLOGISTES, VETERINAIRES ET PHARMACIENS TERRITORIAUX**

décret 2011-1931

D 92-867

Ech	Maxi	Brut	Maj.	Trait. Brut	Indem.Comp.	C.S.G	CNRACL	R.D.S.	TRAIT NET	GRADE
1	1 an	419	372	1 743,19	15,00	157,57	188,79	8,56	1 403,27	BIOLOGISTE VETERINAIRE PHARMACIEN DE CLASSE NORMALE
2	1 an	485	420	1 968,12	16,94	177,90	213,15	9,67	1 584,34	
3	1 an 9m	519	446	2 089,96	17,98	188,91	226,34	10,27	1 682,42	
4	2 ans 2m	570	482	2 258,65	19,44	204,16	244,61	11,10	1 818,22	
5	2 ans 2m	623	523	2 450,78	21,09	221,53	265,42	12,04	1 972,88	
6	2 ans 2m	665	555	2 600,73	22,38	235,08	281,66	12,78	2 093,59	
7	2 ans 2m	713	591	2 769,43	23,83	250,33	299,93	13,60	2 229,39	
8	2 ans 2m	762	628	2 942,81	25,32	266,00	318,71	14,46	2 368,97	
9	2 ans 2m	782	644	3 017,78	25,97	272,78	326,83	14,82	2 429,32	
10	2 ans 2m	832	682	3 195,85	27,50	288,87	346,11	15,70	2 572,67	
11		862	705	3 303,63	28,43	298,62	357,78	16,23	2 659,43	

Ech	Maxi	Brut	Maj.	Trait. Brut	Indem.Comp.	C.S.G	CNRACL	R.D.S.	TRAIT NET	GRADE
1	2ans 2m	762	628	2 942,81	25,32	266,00	318,71	14,46	2 368,97	BIOLOGISTE VETERINAIRE PHARMACIEN HORS CLASSE
2	2ans 2m	813	667	3 125,56	26,89	282,52	338,50	15,35	2 516,08	
3	2ans 2m	862	705	3 303,63	28,43	298,62	357,78	16,23	2 659,43	
4	3ans 3m	912	743	3 481,70	29,96	314,71	377,07	17,10	2 802,77	
5	3ans 3m	977	792	3 711,31	31,93	335,47	401,94	18,23	2 987,61	
6		1027	830	3 889,38	33,47	351,56	421,22	19,11	3 130,96	

Ech	Maxi	Brut	Maj.	Trait. Brut	Indem.Comp.	C.S.G	CNRACL	R.D.S.	TRAIT NET	GRADE
1	2 ans	694	576	2 699,14	23,23	243,97	292,32	13,26	2 172,81	BIOLOGISTE VETERINAIRE PHARMACIEN de CLASSE EXCEPTIONNELLE
2	2ans 6m	743	614	2 877,20	24,76	260,07	311,60	14,13	2 316,16	
3	2ans 6m	782	644	3 017,78	25,97	272,78	326,83	14,82	2 429,32	
4	2ans 6m	842	689	3 228,65	27,78	291,84	349,66	15,86	2 599,07	
5	3ans 6m	912	743	3 481,70	29,96	314,71	377,07	17,10	2 802,77	
6	3ans 6m	977	792	3 711,31	31,93	335,47	401,94	18,23	2 987,61	
7	4ans	1027	830	3 889,38	33,47	351,56	421,22	19,11	3 130,96	
8		HEA								

