

Mis à jour le:

01/02/2017

Valeur du point :

4,686

**C1**

Ech	Mini	Max	Brut	Maj.	Trait. Brut	C.S.G.	CNRACL	Cont/Sol.	R.D.S.	TRAIT NET	GRADES
1		1 an	347	325	1 522,95	112,22	156,71	13,66	7,48	1 232,87	AGENT SOCIAL
2	Supprimé	2 ans	348	326	1 527,64	112,57	157,19	13,70	7,50	1 236,67	
3	avec	2 ans	349	327	1 532,32	112,91	157,68	13,75	7,53	1 240,46	
4	PPCR	2 ans	351	328	1 537,01	113,26	158,16	13,79	7,55	1 244,25	
5		2 ans	352	329	1 541,69	113,60	158,64	13,83	7,57	1 248,05	
6	FO n'a pas	2 ans	354	330	1 546,38	113,95	159,12	13,87	7,60	1 251,84	
7	été	2 ans	356	332	1 555,75	114,64	160,09	13,96	7,64	1 259,43	
8	signataire	2 ans	362	336	1 574,50	116,02	162,02	14,12	7,73	1 274,60	
9		3 ans	370	342	1 602,61	118,09	164,91	14,38	7,87	1 297,36	
10		3 ans	386	354	1 658,84	122,24	170,70	14,88	8,15	1 342,88	
11			407	367	1 719,76	126,72	176,96	15,43	8,45	1 392,20	

**C2**

Ech	Mini	Max	Brut	Maj.	Trait. Brut	C.S.G.	CNRACL	Cont/Sol.	R.D.S.	TRAIT NET	GRADES
1		1 an	351	328	1 537,01	113,26	158,16	13,79	7,55	1 244,25	AUXILIAIRE de PUERICULTURE  AUXILIAIRE DE SOINS  ATSEM  AGENT SOCIAL  PRINCIPAL 2ème CLASSE
2	Supprimé	2 ans	354	330	1 546,38	113,95	159,12	13,87	7,60	1 251,84	
3	avec	2 ans	357	332	1 555,75	114,64	160,09	13,96	7,64	1 259,43	
4	PPCR	2 ans	362	336	1 574,50	116,02	162,02	14,12	7,73	1 274,60	
5		2 ans	372	343	1 607,30	118,44	165,39	14,42	7,90	1 301,15	
6	FO n'a pas	2 ans	380	350	1 640,10	120,85	168,77	14,71	8,06	1 327,71	
7	été	2 ans	403	364	1 705,70	125,69	175,52	15,30	8,38	1 380,82	
8	signataire	2 ans	430	380	1 780,68	131,21	183,23	15,97	8,75	1 441,51	
9		3 ans	444	390	1 827,54	134,67	188,05	16,39	8,98	1 479,45	
10		3 ans	459	402	1 883,77	138,81	193,84	16,90	9,25	1 524,97	
11		4 ans	471	411	1 925,95	141,92	198,18	17,28	9,46	1 559,11	
12			479	416	1 949,38	143,64	200,59	17,49	9,58	1 578,08	

**C3**

Ech	Mini	Max	Brut	Maj.	Trait. Brut	C.S.G.	CNRACL	Cont/Sol.	R.D.S.	TRAIT NET	GRADES
1		1 an	374	345	1 616,67	119,13	166,36	14,50	7,94	1 308,74	AUXILIAIRE de PUERICULTURE  AUXILIAIRE de SOINS ATSEM AGENT SOCIAL  PRINCIPAL DE 1ère CLASSE
2	Supprimé	1 an	388	355	1 663,53	122,58	171,18	14,92	8,17	1 346,68	
3	avec	2 ans	404	365	1 710,39	126,03	176,00	15,34	8,40	1 384,61	
4	PPCR	2 ans	422	375	1 757,25	129,49	180,82	15,76	8,63	1 422,54	
5		2 ans	445	391	1 832,23	135,01	188,54	16,44	9,00	1 483,24	
6	FO n'a pas	2 ans	457	400	1 874,40	138,12	192,88	16,82	9,21	1 517,38	
7	été	3 ans	475	413	1 935,32	142,61	199,14	17,36	9,51	1 566,70	
8	signataire	3 ans	499	430	2 014,98	148,48	207,34	18,08	9,90	1 631,18	
9		3 ans	518	445	2 085,27	153,66	214,57	18,71	10,24	1 688,09	
10			548	466	2 183,68	160,91	224,70	19,59	10,73	1 767,75	



Mis à jour le:

01/02/2017

Valeur du point :


4,686

**CATEGORIE B**

**CADRE D'EMPLOIS DES INFIRMIERS TERRITORIAUX**

Ech	Mini	Maxi	Brut	Maj.	Trait. Brut	C.S.G.	CNRACL	Cont/Sol.	R.D.S.	TRAIT NET	GRADE
1		2 ans	377	347	1 626,04	119,82	167,32	14,59	7,99	1 316,33	INFIRMIER TERRITORIAL DE CLASSE NORMALE Cadre d'emplois en voie d'extinction
2	Supprimé	3 ans	416	370	1 733,82	127,76	178,41	15,55	8,52	1 403,58	
3	avec	3 ans	438	386	1 808,80	133,29	186,13	16,23	8,89	1 464,27	
4	PPCR	4 ans	464	406	1 902,52	140,19	195,77	17,07	9,35	1 540,14	
5	FO n'a pas	4 ans	497	428	2 005,61	147,79	206,38	17,99	9,85	1 623,60	
6	été	4 ans	540	459	2 150,87	158,49	221,32	19,30	10,57	1 741,19	
7	signataire	4 ans	582	492	2 305,51	169,89	237,24	20,68	11,33	1 866,38	
8			631	529	2 478,89	182,66	255,08	22,24	12,18	2 006,74	

Ech	Mini	Maxi	Brut	Maj.	Trait. Brut	C.S.G.	CNRACL	Cont/Sol.	R.D.S.	TRAIT NET	GRADE
1	Supprimé	1 an	508	437	2 047,78	150,90	210,72	18,37	10,06	1 657,74	INFIRMIER TERRITORIAL DE CLASSE SUPERIEURE Cadre d'emplois en voie d'extinction
2	avec	2 ans	538	457	2 141,50	157,80	220,36	19,21	10,52	1 733,61	
3	PPCR	3 ans	569	481	2 253,97	166,09	231,93	20,22	11,07	1 824,65	
4		3 ans	600	505	2 366,43	174,38	243,51	21,23	11,63	1 915,69	
5		4 ans	631	529	2 478,89	182,66	255,08	22,24	12,18	2 006,74	
6	FO n'a pas	4 ans	657	548	2 567,93	189,22	264,24	23,04	12,61	2 078,81	
7	été	4 ans	684	569	2 666,33	196,48	274,37	23,92	13,10	2 158,47	
8	signataire		701	582	2 727,25	200,96	280,63	24,47	13,40	2 207,79	



Mis à jour le:

01/02/2017

Valeur du point :

4,686

**CATEGORIE A**
**CADRE D'EMPLOIS DES INFIRMIERS TERRITORIAUX EN SOINS GENERAUX**

Ech	Mini	Maxi	Brut	Maj.	Trait. Brut	C.S.G.	CNRACL	Cont/Sol.	R.D.S.	TRAIT NET	GRADE
1		2 ans	420	373	1 747,88	128,80	179,86	15,68	8,59	1 414,96	<b>INFIRMIER EN SOINS GENERAUX  DE CLASSE NORMALE</b>
2	Supprimé	3 ans	446	392	1 836,91	135,36	189,02	16,48	9,02	1 487,03	
3	avec	3 ans	473	412	1 930,63	142,26	198,66	17,32	9,48	1 562,90	
4	PPCR	3 ans	504	434	2 033,72	149,86	209,27	18,24	9,99	1 646,36	
5	FO n'a pas	3 ans	545	464	2 174,30	160,22	223,74	19,51	10,68	1 760,16	
6	été	3 ans	588	496	2 324,26	171,27	239,17	20,85	11,42	1 881,55	
7	signataire	4 ans	614	515	2 413,29	177,83	248,33	21,65	11,86	1 953,63	
8			633	530	2 483,58	183,01	255,56	22,28	12,20	2 010,53	

**INFIRMIER EN SOINS GENERAUX DE CLASSE SUPERIEURE**

Ech	Mini	Maxi	Brut	Maj.	Trait. Brut	C.S.G.	CNRACL	Cont/Sol.	R.D.S.	TRAIT NET	GRADE
1		2 ans	420	373	1 747,88	128,80	179,86	15,68	8,59	1 414,96	<b>Echelons provisoires de la classe supérieure</b>
2	Supprimé	3 ans	446	392	1 836,91	135,36	189,02	16,48	9,02	1 487,03	
3	avec	3 ans	473	412	1 930,63	142,26	198,66	17,32	9,48	1 562,90	
1	PPCR	3 ans	504	434	2 033,72	149,86	209,27	18,24	9,99	1 646,36	<b>INFIRMIER EN SOINS GENERAUX  DE CLASSE SUPERIEURE</b>
2		3 ans	550	467	2 188,36	161,25	225,18	19,63	10,75	1 771,54	
3	FO n'a pas	3 ans	591	498	2 333,63	171,96	240,13	20,93	11,46	1 889,14	
4	été	4 ans	619	519	2 432,03	179,21	250,26	21,82	11,95	1 968,80	
5	signataire	4 ans	645	539	2 525,75	186,12	259,90	22,66	12,41	2 044,67	
6		4 ans	675	562	2 633,53	194,06	270,99	23,63	12,94	2 131,92	
7			702	583	2 731,94	201,31	281,12	24,51	13,42	2 211,58	

Ech	Mini	Maxi	Brut	Maj.	Trait. Brut	C.S.G.	CNRACL	Cont/Sol.	R.D.S.	TRAIT NET	GRADE
1		2 ans	476	414	1 940,00	142,95	199,63	17,40	9,53	1 570,49	<b>INFIRMIER EN SOINS GENERAUX  HORS CLASSE</b>
2	Supprimé	2 ans	499	430	2 014,98	148,48	207,34	18,08	9,90	1 631,18	
3	avec	2 ans	525	450	2 108,70	155,38	216,99	18,92	10,36	1 707,05	
4	PPCR	2 ans	554	470	2 202,42	162,29	226,63	19,76	10,82	1 782,92	
5		3 ans	584	493	2 310,20	170,23	237,72	20,72	11,35	1 870,17	
6	FO n'a pas	3a 6m	615	516	2 417,98	178,17	248,81	21,69	11,88	1 957,42	
7	été	4 ans	645	539	2 525,75	186,12	259,90	22,66	12,41	2 044,67	
8	signataire	4 ans	675	562	2 633,53	194,06	270,99	23,63	12,94	2 131,92	
9		4 ans	713	591	2 769,43	204,07	284,97	24,84	13,60	2 241,93	
10			743	614	2 877,20	212,01	296,06	25,81	14,13	2 329,18	



# FILIERE MEDICO-SOCIALE

Mis à jour le:

01/02/2017

Valeur du point :

4,686

## CATEGORIE A

### CADRE D'EMPLOIS DES PUERICULTRICES TERRITORIALES (depuis 2014)

Ech	Mini	Maxi	Brut	Maj.	Trait. Brut	C.S.G.	CNRACL	Cont/Sol.	R.D.S.	TRAIT NET	GRADE
1		2 ans	476	414	1 940,00	142,95	199,63	17,40	9,53	1 570,49	PUERICULTRICE CLASSE NORMALE
2	Supprimé	2 ans	499	430	2 014,98	148,48	207,34	18,08	9,90	1 631,18	
3	avec	2 ans	525	450	2 108,70	155,38	216,99	18,92	10,36	1 707,05	
4	PPCR	2 ans	554	470	2 202,42	162,29	226,63	19,76	10,82	1 782,92	
5		3 ans	574	485	2 272,71	167,47	233,86	20,39	11,16	1 839,82	
6	FO n'a pas	3a 6m	601	506	2 371,12	174,72	243,99	21,27	11,65	1 919,49	
7	été	4 ans	632	530	2 483,58	183,01	255,56	22,28	12,20	2 010,53	
8			658	549	2 572,61	189,57	264,72	23,08	12,64	2 082,61	

### PUERICULTRICE DE CLASSE SUPERIEURE

Ech	Mini	Maxi	Brut	Maj.	Trait. Brut	C.S.G.	CNRACL	Cont/Sol.	R.D.S.	TRAIT NET	GRADE
1		2 ans	476	414	1 940,00	142,95	199,63	17,40	9,53	1 570,49	Echelons provisoires avant le 1er échelon de la classe supérieure
2	Supprimé	2 ans	499	430	2 014,98	148,48	207,34	18,08	9,90	1 631,18	
4	avec	2 ans	525	450	2 108,70	155,38	216,99	18,92	10,36	1 707,05	
1	PPCR	2 ans	554	470	2 202,42	162,29	226,63	19,76	10,82	1 782,92	
2		3 ans	584	493	2 310,20	170,23	237,72	20,72	11,35	1 870,17	PUERICULTRICE CLASSE SUPERIEURE
3	FO n'a pas	3a 6m	615	516	2 417,98	178,17	248,81	21,69	11,88	1 957,42	
4	été	4 ans	645	539	2 525,75	186,12	259,90	22,66	12,41	2 044,67	
5	signataire	4 ans	675	562	2 633,53	194,06	270,99	23,63	12,94	2 131,92	
6		4 ans	713	591	2 769,43	204,07	284,97	24,84	13,60	2 241,93	
7			743	614	2 877,20	212,01	296,06	25,81	14,13	2 329,18	

Ech	Mini	Maxi	Brut	Maj.	Trait. Brut	C.S.G.	CNRACL	Cont/Sol.	R.D.S.	TRAIT NET	GRADE
1		2 ans	499	430	2 014,98	148,48	207,34	18,08	9,90	1 631,18	PUERICULTRICE HORS CLASSE
2	Supprimé	2 ans	525	450	2 108,70	155,38	216,99	18,92	10,36	1 707,05	
3	avec	2 ans	555	471	2 207,11	162,64	227,11	19,80	10,84	1 786,72	
4	PPCR	2 ans	587	495	2 319,57	170,92	238,68	20,81	11,39	1 877,76	
5		2 ans	619	519	2 432,03	179,21	250,26	21,82	11,95	1 968,80	
6	FO n'a pas	3a 6m	650	543	2 544,50	187,50	261,83	22,83	12,50	2 059,84	
7	été	4 ans	687	571	2 675,71	197,17	275,33	24,00	13,14	2 166,06	
8	signataire	4 ans	718	595	2 788,17	205,45	286,90	25,01	13,70	2 257,10	
9		4 ans	748	618	2 895,95	213,40	297,99	25,98	14,23	2 344,35	
10			779	641	3 003,73	221,34	309,08	26,95	14,76	2 431,60	

Mis à jour le:

01/02/2017

Valeur du point :

4,686

### CADRE D'EMPLOIS DES PUERICULTRICES TERRITORIALES (en voie d'extinction)

Ech	Mini	Maxi	Brut	Maj.	Trait. Brut	C.S.G.	CNRACL	Cont/Sol.	R.D.S.	TRAIT NET	GRADE
1	Supprimé	1 an	381	351	1 644,79	121,20	169,25	14,76	8,08	1 331,50	(en voie d'extinction) PUERICULTRICE Classe normale
2	avec	2 ans	425	377	1 766,62	130,18	181,79	15,85	8,68	1 430,13	
3	PPCR	3 ans	452	396	1 855,66	136,74	190,95	16,65	9,12	1 502,21	
4		3 ans	487	421	1 972,81	145,37	203,00	17,70	9,69	1 597,04	
5	FO n'a pas	4 ans	510	439	2 057,15	151,59	211,68	18,45	10,11	1 665,33	
6	été	4 ans	548	466	2 183,68	160,91	224,70	19,59	10,73	1 767,75	
7	signataire	4 ans	586	495	2 319,57	170,92	238,68	20,81	11,39	1 877,76	
8			622	522	2 446,09	180,25	251,70	21,94	12,02	1 980,18	

Ech	Mini	Maxi	Brut	Maj.	Trait. Brut	C.S.G.	CNRACL	Cont/Sol.	R.D.S.	TRAIT NET	GRADE
1	Supprimé	2 ans	499	430	2 014,98	148,48	207,34	18,08	9,90	1 631,18	(en voie d'extinction) PUERICULTRICE Classe supérieure
2	par	2 ans	547	465	2 178,99	160,56	224,22	19,55	10,70	1 763,96	
3	PPCR	2 ans	573	484	2 268,02	167,13	233,38	20,35	11,14	1 836,03	
4		3 ans	604	508	2 380,49	175,41	244,95	21,36	11,69	1 927,07	
5	FO n'a pas	3 ans	630	528	2 474,21	182,32	254,60	22,20	12,15	2 002,94	
6	été	3a 6m	658	549	2 572,61	189,57	264,72	23,08	12,64	2 082,61	
7	signataire		699	580	2 717,88	200,27	279,67	24,38	13,35	2 200,20	

Mis à jour le:

01/02/2017

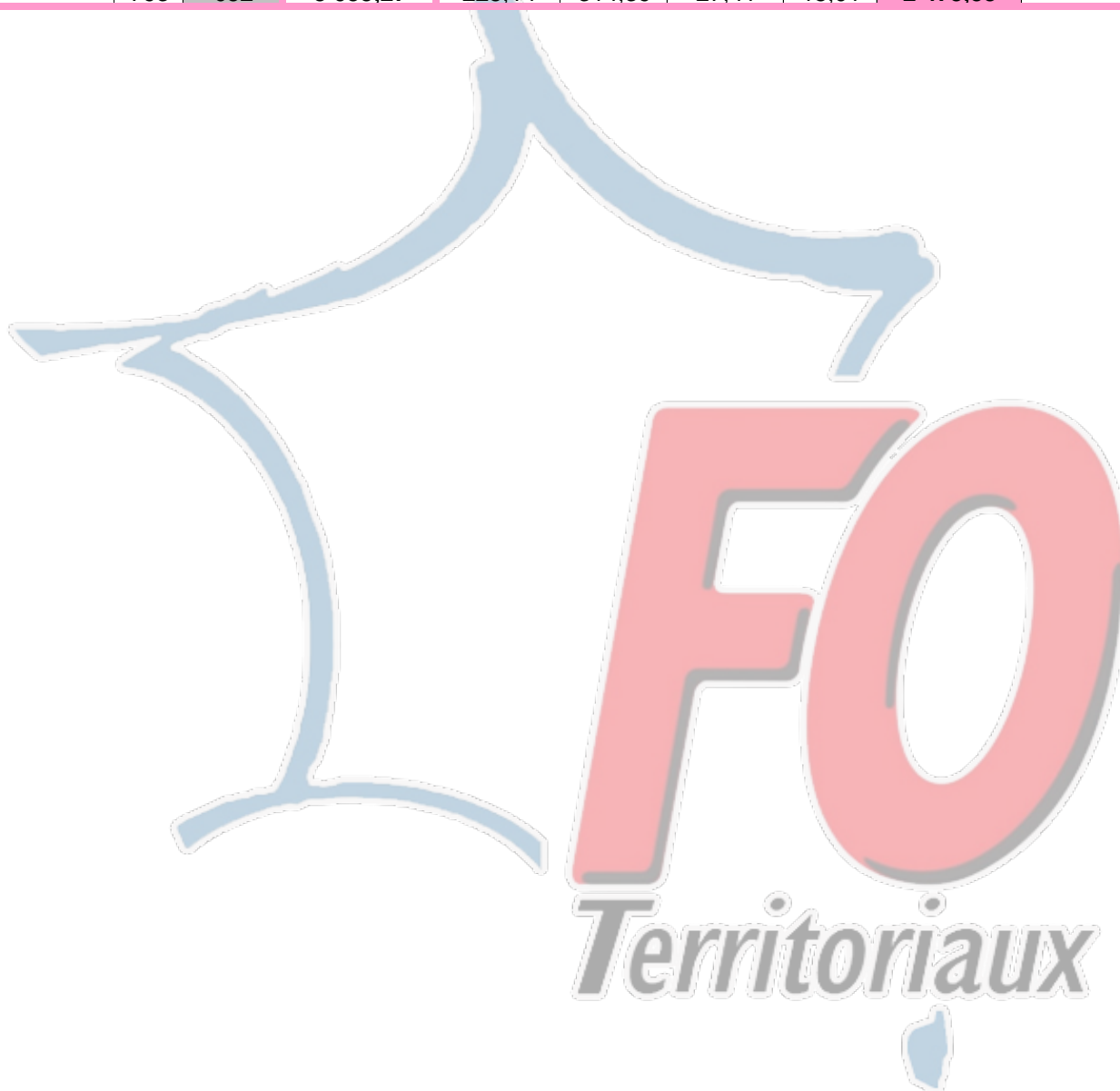
Valeur du point :

4,686

**CADRE D'EMPLOIS DES PUERICULTRICE CADRES TERRITORIAUX DE SANTE**

Ech	Mini	Maxi	Brut	Maj.	Trait. Brut	C.S.G.	CNRACL	Cont/Sol.	R.D.S.	TRAIT NET	GRADE
1		1 an	444	390	1 827,54	134,67	188,05	16,39	8,98	1 479,45	<b>PUERICULTRICE CADRE DE SANTE</b> <i>(en voie d'extinction)</i>
2	Supprimé	2 ans	494	426	1 996,24	147,10	205,41	17,91	9,81	1 616,01	
3	par	2 ans	535	456	2 136,82	157,46	219,88	19,17	10,50	1 729,81	
4	PPCR	3 ans	572	483	2 263,34	166,78	232,90	20,30	11,12	1 832,24	
5		3 ans	603	507	2 375,80	175,07	244,47	21,31	11,67	1 923,28	
6	FO n'a pas	4 ans	641	536	2 511,70	185,08	258,45	22,53	12,34	2 033,29	
7	été	4 ans	678	564	2 642,90	194,75	271,95	23,71	12,98	2 139,51	
8	signataire		752	621	2 910,01	214,43	299,44	26,11	14,30	2 355,73	

Ech	Mini	Maxi	Brut	Maj.	Trait. Brut	C.S.G.	CNRACL	Cont/Sol.	R.D.S.	TRAIT NET	GRADE
1	Supprimé	2 ans	638	534	2 502,32	184,39	257,49	22,45	12,29	2 025,70	<b>PUERICULTRICE CADRE SUPERIEUR DE SANTE</b> <i>(en voie d'extinction)</i>
2	par	3 ans	664	554	2 596,04	191,30	267,13	23,29	12,75	2 101,57	
3	PPCR	3 ans	694	576	2 699,14	198,89	277,74	24,21	13,26	2 185,03	
4	FO n'a pas	3 ans	713	591	2 769,43	204,07	284,97	24,84	13,60	2 241,93	
5	été	3 ans	766	631	2 956,87	217,88	304,26	26,53	14,53	2 393,67	
6	signataire		793	652	3 055,27	225,14	314,39	27,41	15,01	2 473,33	



Mis à jour le:

01/02/2017

Valeur du point :

4,686

**CATEGORIE B**
**CADRE D'EMPLOIS DES ASSISTANTS SOCIO-EDUCATIFS**

Ech	Mini	Maxi	Brut	Maj.	Trait. Brut	C.S.G.	CNRACL	Cont/Sol.	R.D.S.	TRAIT NET	GRADE
1		2 ans	377	347	1 626,04	119,82	167,32	14,59	7,99	1 316,33	ASSISTANT SOCIO-EDUCATIF
2		2 ans	389	356	1 668,22	122,93	171,66	14,97	8,20	1 350,47	
3	Supprimé	2 ans	404	365	1 710,39	126,03	176,00	15,34	8,40	1 384,61	
4	avec	2 ans	425	377	1 766,62	130,18	181,79	15,85	8,68	1 430,13	
5	PPCR	2 ans	445	391	1 832,23	135,01	188,54	16,44	9,00	1 483,24	
6		2 ans	460	403	1 888,46	139,16	194,32	16,94	9,28	1 528,76	
7	FO n'a pas	2 ans	486	420	1 968,12	145,03	202,52	17,66	9,67	1 593,25	
8	été	3 ans	510	439	2 057,15	151,59	211,68	18,45	10,11	1 665,33	
9	signataire	3 ans	542	461	2 160,25	159,18	222,29	19,38	10,61	1 748,78	
10		3 ans	570	482	2 258,65	166,43	232,42	20,26	11,10	1 828,44	
11		4 ans	594	501	2 347,69	173,00	241,58	21,06	11,53	1 900,52	
12			631	529	2 478,89	182,66	255,08	22,24	12,18	2 006,74	

Ech	Mini	Maxi	Brut	Maj.	Trait. Brut	C.S.G.	CNRACL	Cont/Sol.	R.D.S.	TRAIT NET	GRADE
1		1 an	452	396	1 855,66	136,74	190,95	16,65	9,12	1 502,21	ASSISTANT SOCIO-EDUCATIF PRINCIPAL
2		2 ans	475	413	1 935,32	142,61	199,14	17,36	9,51	1 566,70	
3	Supprimé	2 ans	499	430	2 014,98	148,48	207,34	18,08	9,90	1 631,18	
4	avec	2 ans	527	451	2 113,39	155,73	217,47	18,96	10,38	1 710,85	
5	PPCR	2 ans	558	473	2 216,48	163,33	228,08	19,88	10,89	1 794,30	
6		2 ans	584	493	2 310,20	170,23	237,72	20,72	11,35	1 870,17	
7	FO n'a pas	2a 6m	611	513	2 403,92	177,14	247,36	21,57	11,81	1 946,04	
8	été	2a 6m	637	533	2 497,64	184,04	257,01	22,41	12,27	2 021,91	
9	signataire	3 ans	658	549	2 572,61	189,57	264,72	23,08	12,64	2 082,61	
10		3 ans	684	569	2 666,33	196,48	274,37	23,92	13,10	2 158,47	
11			701	582	2 727,25	200,96	280,63	24,47	13,40	2 207,79	

Mis à jour le:

01/02/2017

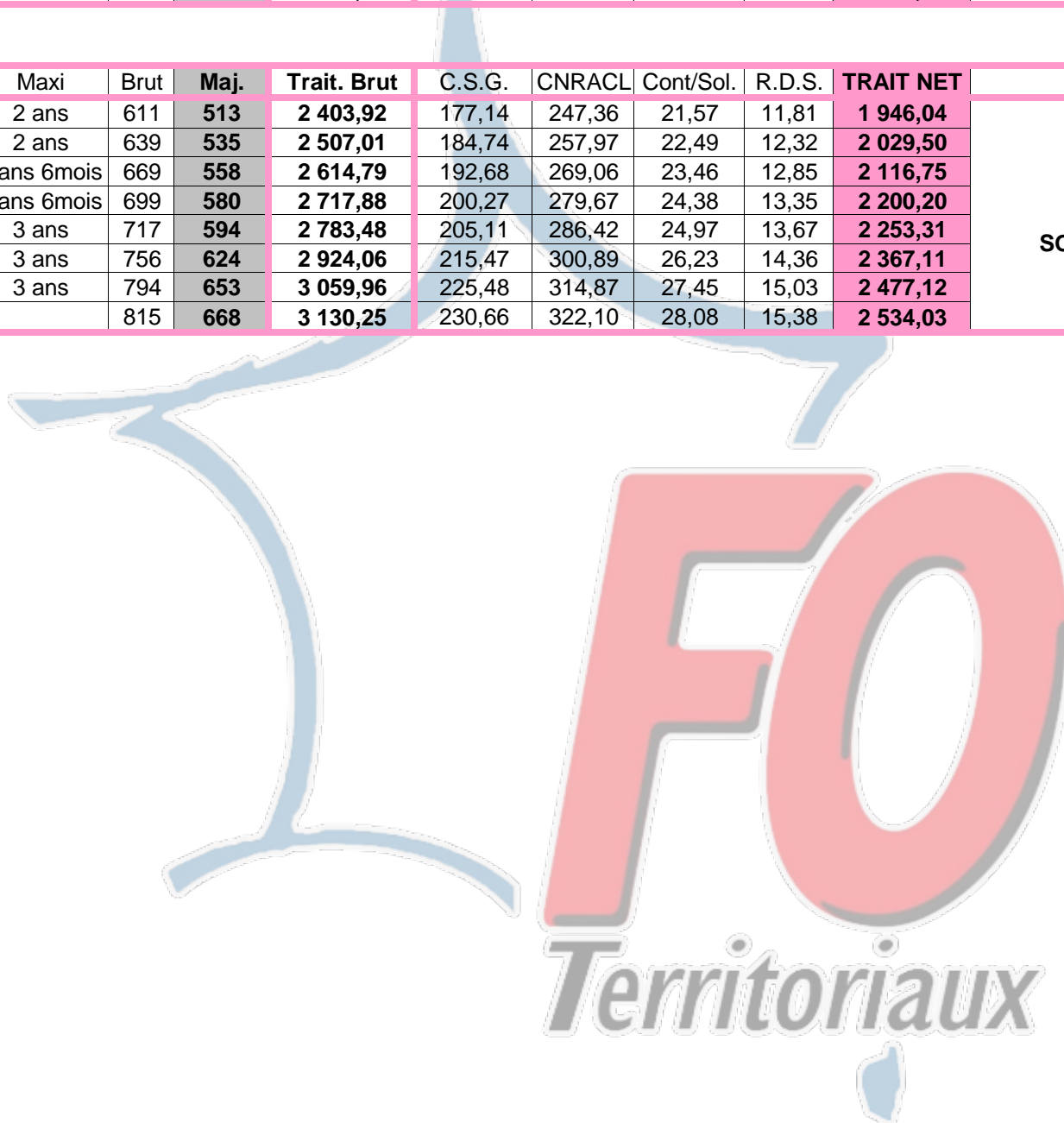
Valeur du point :

4,686

**CATEGORIE A**
**CADRE D'EMPLOIS DES CONSEILLERS TERRITORIAUX SOCIO-EDUCATIFS**

Ech	Mini	Maxi	Brut	Maj.	Trait. Brut	C.S.G.	CNRACL	Cont/Sol.	R.D.S.	TRAIT NET	GRADE
1		1a 6m	441	388	1 818,17	133,98	187,09	16,31	8,93	1 471,86	CONSEILLER SOCIO-EDUCATIF
2	Supprimé	1a 6m	461	404	1 893,14	139,50	194,80	16,98	9,30	1 532,55	
3	avec	2 ans	490	423	1 982,18	146,06	203,97	17,78	9,74	1 604,63	
4	PPCR	2 ans	514	442	2 071,21	152,62	213,13	18,58	10,17	1 676,71	
5		2 ans	544	463	2 169,62	159,87	223,25	19,46	10,66	1 756,37	
6	FO n'a pas	2 ans	573	484	2 268,02	167,13	233,38	20,35	11,14	1 836,03	
7	été	2 ans	601	506	2 371,12	174,72	243,99	21,27	11,65	1 919,49	
8	signataire	2 ans	626	525	2 460,15	181,28	253,15	22,07	12,09	1 991,56	
9		2a 6m	653	545	2 553,87	188,19	262,79	22,91	12,55	2 067,43	
10		2a 6m	680	566	2 652,28	195,44	272,92	23,79	13,03	2 147,09	
11		3 ans	705	585	2 741,31	202,00	282,08	24,59	13,47	2 219,17	
12			736	608	2 849,09	209,94	293,17	25,56	14,00	2 306,42	

Ech	Mini	Maxi	Brut	Maj.	Trait. Brut	C.S.G.	CNRACL	Cont/Sol.	R.D.S.	TRAIT NET	GRADE
1		2 ans	611	513	2 403,92	177,14	247,36	21,57	11,81	1 946,04	CONSEILLER SUPERIEUR SOCIO-EDUCATIF
2	Supprimé	2 ans	639	535	2 507,01	184,74	257,97	22,49	12,32	2 029,50	
3	par	2 ans 6mois	669	558	2 614,79	192,68	269,06	23,46	12,85	2 116,75	
4	PPCR	2 ans 6mois	699	580	2 717,88	200,27	279,67	24,38	13,35	2 200,20	
5		3 ans	717	594	2 783,48	205,11	286,42	24,97	13,67	2 253,31	
6	FO n'a pas	3 ans	756	624	2 924,06	215,47	300,89	26,23	14,36	2 367,11	
7	été	3 ans	794	653	3 059,96	225,48	314,87	27,45	15,03	2 477,12	
8	signataire		815	668	3 130,25	230,66	322,10	28,08	15,38	2 534,03	



Mis à jour le:

01/02/2017

Valeur du point :

4,686

CATEGORIE B

CADRE D'EMPLOIS DES MONITEURS-EDUCATEURS ET INTERVENANTS FAMILIAUX

Ech	Mini	Maxi	Brut	Maj.	Trait. Brut	C.S.G.	CNRACL	Cont/Sol.	R.D.S.	TRAIT NET	GRADE
1		2 ans	366	339	1 588,55	117,06	163,46	14,25	7,80	1 285,98	MONITEUR-EDUCATEUR ET INTERVENANT FAMILIAL
2	Supprimé	2 ans	373	344	1 611,98	118,78	165,87	14,46	7,92	1 304,95	
3	avec	2 ans	379	349	1 635,41	120,51	168,28	14,67	8,03	1 323,92	
4	PPCR	2 ans	389	356	1 668,22	122,93	171,66	14,97	8,20	1 350,47	
5		2 ans	406	366	1 715,08	126,38	176,48	15,39	8,43	1 388,40	
6	FO n'a pas	2 ans	429	379	1 775,99	130,87	182,75	15,93	8,72	1 437,72	
7	été	2 ans	449	394	1 846,28	136,05	189,98	16,56	9,07	1 494,62	
8	signataire	3 ans	475	413	1 935,32	142,61	199,14	17,36	9,51	1 566,70	
9		3 ans	498	429	2 010,29	148,13	206,86	18,03	9,88	1 627,39	
10		3 ans	512	440	2 061,84	151,93	212,16	18,50	10,13	1 669,12	
11		3 ans	529	453	2 122,76	156,42	218,43	19,04	10,43	1 718,43	
12		4 ans	559	474	2 221,16	163,67	228,56	19,93	10,91	1 798,10	
13			591	498	2 333,63	171,96	240,13	20,93	11,46	1 889,14	

Ech	Mini	Maxi	Brut	Maj.	Trait. Brut	C.S.G.	CNRACL	Cont/Sol.	R.D.S.	TRAIT NET	GRADE
1		2 ans	366	339	1 588,55	117,06	163,46	14,25	7,80	1 285,98	MONITEUR-EDUCATEUR ET INTERVENANT FAMILIAL PRINCIPAL
2		2 ans	373	344	1 611,98	118,78	165,87	14,46	7,92	1 304,95	
3	Supprimé	2 ans	379	349	1 635,41	120,51	168,28	14,67	8,03	1 323,92	
4	avec	2 ans	389	356	1 668,22	122,93	171,66	14,97	8,20	1 350,47	
5	PPCR	2 ans	406	366	1 715,08	126,38	176,48	15,39	8,43	1 388,40	
6		2 ans	429	379	1 775,99	130,87	182,75	15,93	8,72	1 437,72	
7	FO n'a pas	2 ans	449	394	1 846,28	136,05	189,98	16,56	9,07	1 494,62	
8	été	3 ans	475	413	1 935,32	142,61	199,14	17,36	9,51	1 566,70	
9	signataire	3 ans	498	429	2 010,29	148,13	206,86	18,03	9,88	1 627,39	
10		3 ans	512	440	2 061,84	151,93	212,16	18,50	10,13	1 669,12	
11		3 ans	529	453	2 122,76	156,42	218,43	19,04	10,43	1 718,43	
12		4 ans	559	474	2 221,16	163,67	228,56	19,93	10,91	1 798,10	
13			591	498	2 333,63	171,96	240,13	20,93	11,46	1 889,14	







## FILIERE MEDICO-SOCIALE

Mis à jour le:

01/02/2017


Valeur du point :

4,686

### CADRE D'EMPLOIS DES EDUCATEURS TERRITORIAUX DE JEUNES ENFANTS

Ech	Mini	Maxi	Brut	Maj.	Trait. Brut	C.S.G.	CNRACL	Cont/Sol.	R.D.S.	TRAIT NET	GRADE
1		2 ans	377	347	1 626,04	119,82	167,32	14,59	7,99	1 316,33	EDUCATEUR DE JEUNES ENFANTS
2	Supprimé	2 ans	389	356	1 668,22	122,93	171,66	14,97	8,20	1 350,47	
3	avec	2 ans	404	365	1 710,39	126,03	176,00	15,34	8,40	1 384,61	
4	PPCR	2 ans	425	377	1 766,62	130,18	181,79	15,85	8,68	1 430,13	
5		2 ans	445	391	1 832,23	135,01	188,54	16,44	9,00	1 483,24	
6	FO n'a pas	2 ans	460	403	1 888,46	139,16	194,32	16,94	9,28	1 528,76	
7	été	2 ans	486	420	1 968,12	145,03	202,52	17,66	9,67	1 593,25	
8	signataire	3 ans	510	439	2 057,15	151,59	211,68	18,45	10,11	1 665,33	
9		3 ans	542	461	2 160,25	159,18	222,29	19,38	10,61	1 748,78	
10		3 ans	570	482	2 258,65	166,43	232,42	20,26	11,10	1 828,44	
11		4 ans	594	501	2 347,69	173,00	241,58	21,06	11,53	1 900,52	
12			631	529	2 478,89	182,66	255,08	22,24	12,18	2 006,74	

Ech	Mini	Maxi	Brut	Maj.	Trait. Brut	C.S.G.	CNRACL	Cont/Sol.	R.D.S.	TRAIT NET	GRADE
1		1 an	452	396	1 855,66	136,74	190,95	16,65	9,12	1 502,21	EDUCATEUR PRINCIPAL DE JEUNES ENFANTS
2	Supprimé	2 ans	475	413	1 935,32	142,61	199,14	17,36	9,51	1 566,70	
3	avec	2 ans	499	430	2 014,98	148,48	207,34	18,08	9,90	1 631,18	
4	PPCR	2 ans	527	451	2 113,39	155,73	217,47	18,96	10,38	1 710,85	
5		2 ans	558	473	2 216,48	163,33	228,08	19,88	10,89	1 794,30	
6	FO n'a pas	2 ans	584	493	2 310,20	170,23	237,72	20,72	11,35	1 870,17	
7	été	2a 6m	611	513	2 403,92	177,14	247,36	21,57	11,81	1 946,04	
8	signataire	2a 6m	637	533	2 497,64	184,04	257,01	22,41	12,27	2 021,91	
9		3 ans	658	549	2 572,61	189,57	264,72	23,08	12,64	2 082,61	
10		3 ans	684	569	2 666,33	196,48	274,37	23,92	13,10	2 158,47	
11			701	582	2 727,25	200,96	280,63	24,47	13,40	2 207,79	





## FILIERE MEDICO-SOCIALE

Mis à jour le:

01/02/2017


Valeur du point :

4,686

### CADRE D'EMPLOIS DES TECHNICIENS PARAMEDICAUX TERRITORIAUX

Ech	Mini	Maxi	Brut	Maj.	Trait. Brut	C.S.G.	CNRACL	Cont/Sol.	R.D.S.	TRAIT NET	GRADE
1		2 ans	377	347	1 626,04	119,82	167,32	14,59	7,99	1 316,33	TECHNICIEN PARAMEDICAL DE CLASSE NORMALE
2	Supprimé	3 ans	416	370	1 733,82	127,76	178,41	15,55	8,52	1 403,58	
3	avec	3 ans	438	386	1 808,80	133,29	186,13	16,23	8,89	1 464,27	
4	PPCR	4 ans	464	406	1 902,52	140,19	195,77	17,07	9,35	1 540,14	
5	FO n'a pas	4 ans	497	428	2 005,61	147,79	206,38	17,99	9,85	1 623,60	
6	été	4 ans	540	459	2 150,87	158,49	221,32	19,30	10,57	1 741,19	
7	signataire	4 ans	582	492	2 305,51	169,89	237,24	20,68	11,33	1 866,38	
8			631	529	2 478,89	182,66	255,08	22,24	12,18	2 006,74	

Ech	Mini	Maxi	Brut	Maj.	Trait. Brut	C.S.G.	CNRACL	Cont/Sol.	R.D.S.	TRAIT NET	GRADE
1	Supprimé	1 an	508	437	2 047,78	150,90	210,72	18,37	10,06	1 657,74	TECHNICIEN PARAMEDICAL DE CLASSE SUPERIEURE
2	par	2 ans	538	457	2 141,50	157,80	220,36	19,21	10,52	1 733,61	
3	PPCR	3 ans	569	481	2 253,97	166,09	231,93	20,22	11,07	1 824,65	
4		3 ans	600	505	2 366,43	174,38	243,51	21,23	11,63	1 915,69	
5	FO n'a pas	4 ans	631	529	2 478,89	182,66	255,08	22,24	12,18	2 006,74	
6	été	4 ans	657	548	2 567,93	189,22	264,24	23,04	12,61	2 078,81	
7		4 ans	684	569	2 666,33	196,48	274,37	23,92	13,10	2 158,47	
8	signataire		701	582	2 727,25	200,96	280,63	24,47	13,40	2 207,79	





# FILIERE MEDICO-SOCIALE

Mis à jour le:

01/02/2017

Valeur du point :

4,686

## CATEGORIE A

### CADRE D'EMPLOIS DES SAGE-FEMMES TERRITORIALES

Ech	Mini	Maxi	Brut	Maj.	Trait. Brut	C.S.G.	CNRACL	Cont/Sol.	R.D.S.	TRAIT NET	GRADE
1	1an	1an	379	349	1 635,41	120,51	168,28	14,67	8,03	1 323,92	SAGE FEMME CLASSE NORMALE
2	2 ans	2ans 2m	420	373	1 747,88	128,80	179,86	15,68	8,59	1 414,96	
3	2 ans	2ans 2m	450	395	1 850,97	136,39	190,46	16,61	9,09	1 498,41	
4	3 ans	3ans 3m	480	416	1 949,38	143,64	200,59	17,49	9,58	1 578,08	
5	4 ans	4ans 4m	540	459	2 150,87	158,49	221,32	19,30	10,57	1 741,19	
6	4 ans	4ans 4m	570	482	2 258,65	166,43	232,42	20,26	11,10	1 828,44	
7	4 ans	4ans 4m	650	543	2 544,50	187,50	261,83	22,83	12,50	2 059,84	
8			710	589	2 760,05	203,38	284,01	24,76	13,56	2 234,34	

Ech	Mini	Maxi	Brut	Maj.	Trait. Brut	C.S.G.	CNRACL	Cont/Sol.	R.D.S.	TRAIT NET	GRADE
1	3 ans	3ans 3m	515	443	2 075,90	152,97	213,61	18,62	10,20	1 680,50	SAGE FEMME CLASSE SUPERIEURE
2	3 ans	3ans 3m	555	471	2 207,11	162,64	227,11	19,80	10,84	1 786,72	
3	3 ans	3ans 3m	580	490	2 296,14	169,20	236,27	20,60	11,28	1 858,79	
4	3 ans	3ans 3m	615	516	2 417,98	178,17	248,81	21,69	11,88	1 957,42	
5	3 ans	3ans 3m	665	555	2 600,73	191,64	267,62	23,33	12,78	2 105,37	
6	3 ans	3ans 3m	715	593	2 778,80	204,76	285,94	24,93	13,65	2 249,52	
7			760	627	2 938,12	216,50	302,33	26,36	14,43	2 378,49	

Ech	Mini	Maxi	Brut	Maj.	Trait. Brut	C.S.G.	CNRACL	Cont/Sol.	R.D.S.	TRAIT NET	GRADE
1	3 ans	3ans 3m	601	506	2 371,12	174,72	243,99	21,27	11,65	1 919,49	SAGE FEMME CLASSE EXCEPTIONNELLE
2	3 ans	3ans 3m	643	538	2 521,07	185,77	259,42	22,62	12,38	2 040,88	
3	3 ans	3ans 3m	685	570	2 671,02	196,82	274,85	23,96	13,12	2 162,27	
4	4 ans	4ans 4m	725	600	2 811,60	207,18	289,31	25,22	13,81	2 276,07	
5	4 ans	4ans 4m	775	638	2 989,67	220,30	307,64	26,82	14,69	2 420,22	
6	4 ans	4ans 4m	820	672	3 148,99	232,04	324,03	28,25	15,47	2 549,20	
7			850	695	3 256,77	239,98	335,12	29,22	16,00	2 636,45	





## FILIERE MEDICO-SOCIALE

Mis à jour le:

01/02/2017


Valeur du point :

4,686

### CADRE D'EMPLOIS DES PSYCHOLOGUES TERRITORIAUX

Ech	Mini	Maxi	Brut	Maj.	Trait. Brut	C.S.G.	CNRACL	Cont/Sol.	R.D.S.	TRAIT NET	GRADE
1	3 m	3 m	379	349	1 635,41	120,51	168,28	14,67	8,03	1 323,92	PSYCHOLOGUE de CLASSE NORMALE
2	9m	9m	423	376	1 761,94	129,83	181,30	15,81	8,66	1 426,34	
3	1an	1an	450	395	1 850,97	136,39	190,46	16,61	9,09	1 498,41	
4	2ans 6m	2ans 9m	480	416	1 949,38	143,64	200,59	17,49	9,58	1 578,08	
5	3 ans	3ans 3m	510	439	2 057,15	151,59	211,68	18,45	10,11	1 665,33	
6	3 ans	3ans 3m	550	467	2 188,36	161,25	225,18	19,63	10,75	1 771,54	
7	3 ans	3ans 3m	587	495	2 319,57	170,92	238,68	20,81	11,39	1 877,76	
8	4 ans	4ans 4m	634	531	2 488,27	183,35	256,04	22,32	12,22	2 014,32	
9	4 ans	4ans 4m	682	567	2 656,96	195,78	273,40	23,84	13,05	2 150,89	
10	4ans 6m	5 ans	741	612	2 867,83	211,32	295,10	25,73	14,09	2 321,59	
11			801	658	3 083,39	227,21	317,28	27,66	15,15	2 496,09	

Ech	Mini	Maxi	Brut	Maj.	Trait. Brut	C.S.G.	CNRACL	Cont/Sol.	R.D.S.	TRAIT NET	GRADE
1	2ans 5m	2ans 7m	587	495	2 319,57	170,92	238,68	20,81	11,39	1 877,76	PSYCHOLOGUE HORS CLASSE
2	2ans 5m	2ans 7m	672	560	2 624,16	193,37	270,03	23,54	12,89	2 124,33	
3	2ans 5m	2ans 7m	726	601	2 816,29	207,53	289,80	25,26	13,84	2 279,87	
4	2ans 5m	2ans 7m	780	642	3 008,41	221,68	309,57	26,99	14,78	2 435,40	
5	2ans 11m	3ans 1m	850	695	3 256,77	239,98	335,12	29,22	16,00	2 636,45	
6	2ans 11m	3ans 1m	910	741	3 472,33	255,87	357,30	31,15	17,06	2 810,95	
7			966	783	3 669,14	270,37	377,55	32,92	18,02	2 970,27	





## FILIERE MEDICO-SOCIALE

Mis à jour le:

01/02/2017

Valeur du point :


4,686

### CADRE D'EMPLOIS DES MEDECINS TERRITORIAUX

Ech	Mini	Maxi	Brut	Maj.	Trait. Brut	C.S.G.	CNRACL	Cont/Sol.	R.D.S.	TRAIT NET	GRADE
1	1 an	1 an	528	452	2 118,07	156,08	217,95	19,00	10,41	1 714,64	MEDECIN DE 2ème CLASSE
2	1 an	1 an	588	496	2 324,26	171,27	239,17	20,85	11,42	1 881,55	
3	1 an 9m	2 ans	655	546	2 558,56	188,53	263,28	22,95	12,57	2 071,23	
4	1 an 9m	2 ans	701	582	2 727,25	200,96	280,63	24,47	13,40	2 207,79	
5	1 an 9m	2 ans	750	619	2 900,63	213,74	298,48	26,02	14,25	2 348,15	
6	2 ans	2 ans 6m	801	658	3 083,39	227,21	317,28	27,66	15,15	2 496,09	
7	2 ans	2 ans 6m	852	696	3 261,46	240,33	335,60	29,26	16,02	2 640,24	
8	2 ans	2 ans 6m	901	734	3 439,52	253,45	353,93	30,86	16,90	2 784,39	
9			966	783	3 669,14	270,37	377,55	32,92	18,02	2 970,27	

Ech	Mini	Maxi	Brut	Maj.	Trait. Brut	C.S.G.	CNRACL	Cont/Sol.	R.D.S.	TRAIT NET	GRADE
1	1 an 9m	2 ans	801	658	3 083,39	227,21	317,28	27,66	15,15	2 496,09	MEDECIN DE 1ère CLASSE
2	1 an 9m	2 ans	852	696	3 261,46	240,33	335,60	29,26	16,02	2 640,24	
3	1 an 9m	2 ans	901	734	3 439,52	253,45	353,93	30,86	16,90	2 784,39	
4	1 an 9m	2 ans	966	783	3 669,14	270,37	377,55	32,92	18,02	2 970,27	
5	2 ans 6m	3 ans	1015	821	3 847,21	283,49	395,88	34,51	18,90	3 114,42	
6			HEA		-	-	-	-	-	-	

Ech	Mini	Maxi	Brut	Maj.	Trait. Brut	C.S.G.	CNRACL	Cont/Sol.	R.D.S.	TRAIT NET	GRADE
1	1 an 6m	2 ans	901	734	3 439,52	253,45	353,93	30,86	16,90	2 784,39	MEDECIN HORS CLASSE
2	1 an 6m	2 ans	966	783	3 669,14	270,37	377,55	32,92	18,02	2 970,27	
3	2 ans	3 ans	1015	821	3 847,21	283,49	395,88	34,51	18,90	3 114,42	
4	2 ans	3 ans	HEA		-	-	-	-	-	-	
5	-	-	HEB		-	-	-	-	-	-	
special			HEBbis		-	-	-	-	-	-	





## FILIERE MEDICO-SOCIALE

Mis à jour le:

01/02/2017

Valeur du point :

4,686

### CADRE D'EMPLOIS DES CADRES DE SANTE INFIRMIERS ET TECHNICIENS PARAMEDICAUX

Ech	Mini	Maxi	Brut	Maj.	Trait. Brut	C.S.G.	CNRACL	Cont/Sol.	R.D.S.	TRAIT NET	GRADE
1	Supprimé	1 an	444	390	1 827,54	134,67	188,05	16,39	8,98	1 479,45	<b>CADRE DE SANTE INFIRMIERS ET TECHNICIENS PARAMEDICAUX (en voie d'extinction)</b>
2	avec	2 ans	494	426	1 996,24	147,10	205,41	17,91	9,81	1 616,01	
3	PPCR	2 ans	535	456	2 136,82	157,46	219,88	19,17	10,50	1 729,81	
4		3 ans	572	483	2 263,34	166,78	232,90	20,30	11,12	1 832,24	
5	FO n'a pas	3 ans	603	507	2 375,80	175,07	244,47	21,31	11,67	1 923,28	
6	été	4 ans	641	536	2 511,70	185,08	258,45	22,53	12,34	2 033,29	
7	signataire	4 ans	678	564	2 642,90	194,75	271,95	23,71	12,98	2 139,51	
8			752	621	2 910,01	214,43	299,44	26,11	14,30	2 355,73	

Mis à jour le:

01/02/2017

Valeur du point :

4,686

### CADRE D'EMPLOIS DES CADRES TERRITORIAUX DE SANTE PARAMEDICAUX

Ech	Mini	Maxi	Brut	Maj.	Trait. Brut	C.S.G.	CNRACL	Cont/Sol.	R.D.S.	TRAIT NET	GRADE
1		1 an	531	454	2 127,44	156,77	218,91	19,09	10,45	1 722,23	<b>CADRE DE SANTE de 2ème CLASSE</b>
2	Supprimé	2 ans	543	462	2 164,93	159,53	222,77	19,42	10,64	1 752,58	
3	avec	2 ans	573	484	2 268,02	167,13	233,38	20,35	11,14	1 836,03	
4	PPCR	2 ans	597	503	2 357,06	173,69	242,54	21,15	11,58	1 908,11	
5		3 ans	630	528	2 474,21	182,32	254,60	22,20	12,15	2 002,94	
6	FO n'a pas	3 ans	661	552	2 586,67	190,61	266,17	23,21	12,71	2 093,99	
7	été	3 ans	699	580	2 717,88	200,27	279,67	24,38	13,35	2 200,20	
8	signataire	3 ans	720	596	2 792,86	205,80	287,38	25,05	13,72	2 260,90	
9		3 ans	751	620	2 905,32	214,09	298,96	26,06	14,27	2 351,94	
10			785	646	3 027,16	223,06	311,49	27,16	14,87	2 450,57	

### CADRE DE SANTE DE 1ère CLASSE

Ech	Mini	Maxi	Brut	Maj.	Trait. Brut	C.S.G.	CNRACL	Cont/Sol.	R.D.S.	TRAIT NET	GRADE
1		1 an	531	454	2 127,44	156,77	218,91	19,09	10,45	1 722,23	Echelons provisoires avant le 1er échelon de la 1ère classe
2		2 ans	543	462	2 164,93	159,53	222,77	19,42	10,64	1 752,58	
1		2 ans	573	484	2 268,02	167,13	233,38	20,35	11,14	1 836,03	<b>CADRE DE SANTE de 1ère CLASSE</b>
2	Supprimé	3 ans	597	503	2 357,06	173,69	242,54	21,15	11,58	1 908,11	
3	avec	3 ans	630	528	2 474,21	182,32	254,60	22,20	12,15	2 002,94	
4	PPCR	3 ans	661	552	2 586,67	190,61	266,17	23,21	12,71	2 093,99	
5		3 ans	702	583	2 731,94	201,31	281,12	24,51	13,42	2 211,58	
6	FO n'a pas	3 ans	725	600	2 811,60	207,18	289,31	25,22	13,81	2 276,07	
7	été	3 ans	760	627	2 938,12	216,50	302,33	26,36	14,43	2 378,49	
8	signataire	3 ans	785	646	3 027,16	223,06	311,49	27,16	14,87	2 450,57	
9			815	668	3 130,25	230,66	322,10	28,08	15,38	2 534,03	

Ech	Mini	Maxi	Brut	Maj.	Trait. Brut	C.S.G.	CNRACL	Cont/Sol.	R.D.S.	TRAIT NET	GRADE
1	Supprimé	2 ans	672	560	2 624,16	193,37	270,03	23,54	12,89	2 124,33	<b>CADRE SUPERIEUR DE SANTE</b>
2	par	2 ans	709	588	2 755,37	203,04	283,53	24,72	13,54	2 230,55	
3	PPCR	3 ans	736	608	2 849,09	209,94	293,17	25,56	14,00	2 306,42	
4		3 ans	778	640	2 999,04	220,99	308,60	26,90	14,73	2 427,81	
5	FO n'a pas	3 ans	827	678	3 177,11	234,11	326,92	28,50	15,61	2 571,96	
6	été	3 ans	875	714	3 345,80	246,54	344,28	30,02	16,44	2 708,53	
7	signataire		914	744	3 486,38	256,90	358,75	31,28	17,13	2 822,33	

Mis à jour le:

01/02/2017

Valeur du point :

4,686

**CADRE D'EMPLOIS DES BIOLOGISTES, VETERINAIRES ET PHARMACIENS TERRITORIAUX**

Ech	Mini	Maxi	Brut	Maj.	Trait. Brut	C.S.G.	CNRACL	Cont/Sol.	R.D.S.	TRAIT NET	GRADE
1	1 an	1 an	401	363	1 701,02	125,34	175,03	15,26	8,36	1 377,02	BIOLOGISTE VETERINAIRE PHARMACIEN DE CLASSE NORMALE
2	1 an	1 an	471	411	1 925,95	141,92	198,18	17,28	9,46	1 559,11	
3	1 an 6m	1 an 9m	508	437	2 047,78	150,90	210,72	18,37	10,06	1 657,74	
4	2 ans	2 ans 2m	558	473	2 216,48	163,33	228,08	19,88	10,89	1 794,30	
5	2 ans	2 ans 2m	612	514	2 408,60	177,48	247,85	21,61	11,83	1 949,83	
6	2 ans	2 ans 2m	655	546	2 558,56	188,53	263,28	22,95	12,57	2 071,23	
7	2 ans	2 ans 2m	701	582	2 727,25	200,96	280,63	24,47	13,40	2 207,79	
8	2 ans	2 ans 2m	750	619	2 900,63	213,74	298,48	26,02	14,25	2 348,15	
9	2 ans	2 ans 2m	772	635	2 975,61	219,27	306,19	26,69	14,62	2 408,84	
10	2 ans	2 ans 2m	821	673	3 153,68	232,39	324,51	28,29	15,49	2 552,99	
11			852	696	3 261,46	240,33	335,60	29,26	16,02	2 640,24	

Ech	Mini	Maxi	Brut	Maj.	Trait. Brut	C.S.G.	CNRACL	Cont/Sol.	R.D.S.	TRAIT NET	GRADE
1	2 ans	2ans 2m	750	619	2 900,63	213,74	298,48	26,02	14,25	2 348,15	BIOLOGISTE VETERINAIRE PHARMACIEN HORS CLASSE
2	2 ans	2ans 2m	801	658	3 083,39	227,21	317,28	27,66	15,15	2 496,09	
3	2 ans	2ans 2m	852	696	3 261,46	240,33	335,60	29,26	16,02	2 640,24	
4	3 ans	3ans 3m	901	734	3 439,52	253,45	353,93	30,86	16,90	2 784,39	
5	3 ans	3ans 3m	966	783	3 669,14	270,37	377,55	32,92	18,02	2 970,27	
6			1015	821	3 847,21	283,49	395,88	34,51	18,90	3 114,42	

Ech	Mini	Maxi	Brut	Maj.	Trait. Brut	C.S.G.	CNRACL	Cont/Sol.	R.D.S.	TRAIT NET	GRADE
1	1an 6m	2 ans	681	567	2 656,96	195,78	273,40	23,84	13,05	2 150,89	BIOLOGISTE VETERINAIRE PHARMACIEN de CLASSE EXCEPTIONNELLE
2	2 ans	2ans 6m	732	605	2 835,03	208,91	291,72	25,43	13,93	2 295,04	
3	2 ans	2ans 6m	771	635	2 975,61	219,27	306,19	26,69	14,62	2 408,84	
4	2 ans	2ans 6m	830	680	3 186,48	234,80	327,89	28,59	15,65	2 579,55	
5	3 ans	3ans 6m	901	734	3 439,52	253,45	353,93	30,86	16,90	2 784,39	
6	3 ans	3ans 6m	966	783	3 669,14	270,37	377,55	32,92	18,02	2 970,27	
7	3ans 6m	4ans	1015	821	3 847,21	283,49	395,88	34,51	18,90	3 114,42	
8			HEA								

