

Modesty Couture

Guide des 32 pieds

pour

machine à coudre

+ 7 pieds
bonus!



Modesty Couture

Modesty Couture

Découvrez nos offres de formation couture



Apprenez à créer vos vêtements efficacement avec notre formation de couture en ligne de 130 vidéos.

[Découvrir cette formation](#)



Maîtrisez votre surjeteuse rapidement et sans difficultés avec notre programme spécial de 25 vidéos.

[Découvrir cette formation](#)

Nous contacter : contact@modestycouture.com

Pied pour couture droite



Simplement pour coudre droit, ni plus ni moins !
C'est le pied le plus utilisé en couture.

Pied pour surjet



Idéal pour surfiler nos bords de tissu proprement
quand on ne dispose pas de surjeteuse.

Pied guide-couture



Très utile pour les débutantes afin de coudre
droit et respecter une mesure précise
parfaitement. Entre chaque intervalle, il y a un
millimètre.

Pied pour tricot & maille



Conçu pour la couture de tricot. Il permet un avancement parfait sur des tissus tel que le tricot et maille ou encore des tissus de plusieurs épaisseurs.

Pied pour broderie



Dit aussi pied matelasseur. Il est transparent afin de nous permettre de voir les motifs pendant notre broderie.

Pied à repriser



Comme son nom l'indique, il sert à repriser ou à raccommoder.
Il peut aussi être utilisé pour faire de la broderie "en piqué libre".

Pied broderie & frange




Pied pour broderies spéciales : notamment pour les broderies prises dans les coutures entre deux tissus.
Il sert aussi pour faire des franges.

Pied fronceur



Pour faire des fronces facilement.
On va utiliser une tension très élevée pour que les fronces puissent se faire correctement.

Pied pose-biais



Avec lui, plus besoin de s'y prendre plusieurs fois pour coudre son biais. En un seul passage, le biais est posé parfaitement !

Pieds pour cordons



Ces 3 pieds nous aident pour coudre facilement des cordons ou cordelettes.

Pied pour passepoil



On peut utiliser le pied pour fermeture éclair pour coudre le passepoil ou tout simplement utiliser ce pied.

Pied pour ruban



La pose de ruban devient un jeu d'enfant avec ce pied.

Pieds ourleurs




Ces pieds-ourleurs de plusieurs tailles sont faits pour nous aider à obtenir des ourlets facilement. Il suffit de faire glisser son tissu replié dans la fente et l'ourlet se forme automatiquement pendant notre couture.

Pied pour ourlet invisible



Le guide de ce pied nous permet de coudre un ourlet invisible sans aucun dérapage.

Pied pour piqure dans la couture



Ce pied permet de réaliser les bordures d'une couverture ou les coutures cachées de vêtements. Le long guide assure une couture régulière et permet de coudre deux tissus l'un à côté de l'autre.

Pied pour fermeture invisible




Ce pied est indispensable pour la couture de la fermeture invisible.

Pied pour fermeture éclair



A ne pas confondre avec le pied pour fermeture invisible. Ce pied nous permet de coudre la fermeture éclair basique.

Pieds pour nervures



Fournis en 2 tailles différentes. Les petites dents nous permettent de coudre les nervures très facilement.

Pieds pour quilting



Un pied avec guide et un autre sans guide. Ces deux pieds permettent de fixer un rembourrage léger entre deux épaisseurs de tissu.

Pieds pour appliqués




Un pied basique et un autre transparent. Ils nous permettent de coudre des appliqués.

Pied pour perles



Sa fente est conçue pour y faire glisser les perles durant la couture.

Pied pour cuir




Pour coudre tous les cuirs. Ses roulettes permettent de faire glisser le cuir pour une couture plus simple et sans risque d'abîmer notre pièce à coudre.

Pied téflon pour simili-cuir et toile cirée



Ce pied téflon anti-adhérent permet de bien faire glisser notre simili cuir ou toile cirée durant notre couture sans accrochage.

Pied pour plumetis




Pied transparent pour plumetis.

Bonus

7 pieds supplémentaires

Pied zig-zag




Utilisé pour le surfilage lorsque l'on n'a pas de surjeteuse. Il permet à l'aiguille de se déplacer de gauche à droite pour former le zig-zag sans risque de casse.

Pied pour bouton



Pour coudre très facilement un bouton.

Pied pour bouttonnière



Permet de coudre une bouttonnière sans dérapage afin d'avoir de jolies ouvertures précises pour y glisser nos boutons.

Autres pieds pour ourlet invisible



Pieds pour fermeture éclair




Pour coudre facilement une fermeture éclair ou encore du passepoil sans dérapier.

Nous suivre !



Facebook



Chaîne YouTube



Instagram



Pinterest



Blog

Podesty Couture