



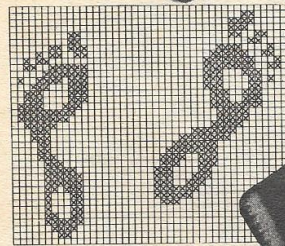

Au crochet, vos jolis tapis



IL FAUT : 1 gros crochet. **RECTANGLES :** 8 écheveau de laine noire, 8 de grise, 3 jaune clair, 3 bleue, 3 vert foncé et 3 rouge. **EMPREINTES :** 9 écheveau laine claire, 1 noire. **PAVÉS :** 7 écheveau laine blanche, 8 noire.

POINTS EMPLOYÉS : MAILLES SIMPLES, * piquer le crochet dans 1 m., 1 jeté, le passer à travers la m., 1 jeté, le passer à travers les 2 boucles *, 1 m. en l'air pour tourner.

FOURRURE : 1^{re} rg, 1 m. simple dans chaque m. et 1 m. en l'air pour tourner. 2^e rg, * enrouler la laine 2 fois autour de l'index, piquer le crochet dans la m. Passer la laine. Laisser tomber les boucles du côté droit de l'ouvrage et terminer la m. * Faire 1 m. en l'air pour tourner.



LES RECTANGLES

Monter 72 m. noires. Travaux en m. simples. Au 6^e rg, crocheter 5 m. noires, 13 m. grises, 3 m. rouges, 18 m. grises, 5 m. noires, 22 m. bleues, 5 m. noires. Continuer ainsi d'après la grille ci-dessus. Faire 4 morceaux semblables. Les coudre ensemble et terminer par 1 rg de crochet avec la laine noire tout autour.

LES PAVÉS

Il faut 8 carrés noirs et 7 carrés blancs de 15 cm. sur 15 cm. Toutes les m. noires sont travaillées au point fourrure, les m. blanches, en m. simples.

Carrés noirs. Monter 19 m. noires. Faire 5 rg., puis 2 rg. avec 5 m. noires, 9 m. blanches, 5 m. noires ; puis 5 rg. avec * 5 m. noires, 2 m. blanches, 5 m. noires, 2 m. blanches, 5 m. noires * ; ensuite, 2 rg. de 5 m. noires, 9 m. blanches, 5 m. noires ; enfin, 5 rg. de 19 m. noires. **Carrés blancs** semblables en intervertissant couleurs et points. Réunir tous les carrés.

LES EMPREINTES

Monter 70 m. avec la laine claire. Travaux 122 rg. de m. simples. Le tapis doit mesurer 50 cm. sur 80 cm., sans les franges. **Franges :** couper la laine claire et la laine noire en brins de 24 cm. de long. Faire les franges au crochet en piquant dans chaque m. Broder les dessins d'après le schéma.